



**CORTE
NACIONAL**
CATÁLOGO 2017



PLANEJAR O FUTURO É OFERECER SOLUÇÕES COMPLETAS PARA O MERCADO



Cenatte Embriões - laboratório de reprodução assistida focada no mercado mundial;



Semex Brasil - A melhor empresa de genética do país, oferecendo os melhores produtos, programas, serviços e qualidade de sêmen;



Tairana - central de coleta completa e especializada em qualidade de sêmen;

**ESSA É A DIFERENÇA SEMEX
E JUNTOS CONSTRUÍMOS O AMANHÃ.**



Cenatte
embriões



TAIRANA
Central de Inseminação Artificial



SEMEX
Genética para vida!

CARO LEITOR,

Partindo do conceito máximo do melhoramento genético, no qual é preciso medir, observar e comparar para garantir lucro, a Semex Brasil traz para 2017 uma nova filosofia de seleção de touros para corte nacional e internacional. O grupo de reprodutores deste ano está ainda mais focado em produção em menor tempo. Resultado que impacta diretamente na lucratividade do pecuarista.

Baseado nessa ideia e visando o mercado interno e externo, que passam a ser cada vez mais exigentes, a empresa busca constantemente soluções que supram as necessidades dos pecuaristas. Em 2017, os touros da bateria de Corte Zebu passam a receber selos de avaliações baseados nos mais diversos sumários e em seus resultados de ultrassonografias de carcaça, apresentando características como Rendimento de Carcaça, Ganho de Peso, Marmoreio, Acabamento, Habilidade Maternal e Reprodução.

Além disso, o sêmen coletado na Central Tairana de Inseminação Artificial – empresa quem integra o grupo Semex – também segue os rigorosos padrões de controle de qualidade exigido globalmente pela Semex Alliance por meio Padrão Ouro de Qualidade. Os touros em coleta na central e presentes no Catálogo deste ano também recebem o selo Gold Standard, comprovando assim a excelência dos produtos ofertados pela empresa que vêm desde a coleta até a industrialização do material.

Com o compromisso de oferecer sempre o que há de melhor e mais moderno no mercado, as soluções Semex agregam valor e garantem resultados reais para o pecuarista. Essa é a diferença Semex.



Nelson Eduardo Ziehlendorff
Diretor Presidente

Foto Capa: JM Mattos registrada em Agropecuária Katispera.

NOSSOS ESPECIALISTAS

Andre de Souza e Silva
Distrital DF, GO, TO
(47)99650-0037
andre@semex.com.br

Claudia Lisboa
Distrital SP, MS, MT, RO e AC
(47)99923.8723
claudia@semex.com.br

Claudio André da Cruz Aragon
Diretor Técnico de Raças Leiteiras
(47) 99976.9049
aragon@semex.com.br

Christian Milani Resende
Gerente de Produto de Leite Nacional e Téc. do Programa Semex Progressive
(47)99620.7888
christian@semex.com.br

Eduardo A. Fey
Distrital SC e Gerente de Marketing
(47)99929.9945
eduardo.fey@semex.com.br

Felipe Meirelles Beneditini
Distrital NO, NE e MG
(47)99600.1113
felipe@semex.com.br

Flávio Junqueira
Gerente Prog. Semex Progressive
(47)99653.6064
flavio@semex.com.br

Giovani Fagundes
Distrital RS e SC
(47)99928.6900
giovani@semex.com.br

Hilton Silveira Ribeiro
Distrital ABCW - Paraná
(47)99963.2384
hilton@semex.com.br

Katya Castro
Coord. do Prog. Raça Jersey
(47)99195-3297
katya@semex.com.br

Lucinir Rodrigues
Distrital Paraná
(47)99982.0720
lucinir@semex.com.br

Luis Felipe Grecco de Mello
Gerente Téc. do Leite Import. e
Téc. do Progr. Semex Progressive
(47)99929.9952
lfelipe@semex.com.br



Antonio Carlos Sciamarelli Junior

Gerente de Produto Corte

E-mail: antonio.carlos@semex.com.br

Telephone: (47)99624.2211

Com mais de 20 anos de experiência no mercado de corte, Antonio Carlos Sciamarelli Junior é formado em Zootecnia pela Universidade Estadual Paulista (UNESP) Botucatu/SP. Em sua experiência profissional, Antonio já foi responsável por unidades produtoras com alto sucesso no gerenciamento de custos, participou ainda de projetos de cortes nobres, no qual era responsável pela escolha de touros e pela nutrição e criação destes animais.

EXPEDIENTE

Eduardo Fey
eduardo.fey@semex.com.br
Gerente de Marketing

Aline Pukall
midia@semex.com.br
Redação

Alessandro Dal Santo de Barros
artemkt@semex.com.br
Arte e Diagramação

NOSSOS SERVIÇOS

A Semex desenvolve e comercializa genética com qualidade superior. Trabalhando com produtores do mundo todo, também oferece os melhores programas e serviços destinados a aumentar a rentabilidade.



Touros já consagrados em programas de IATF. Usar sêmen com selo IATF Semex é garantia de melhores resultados nos programas de IATF.



A busca por novas tecnologias demanda um rigoroso padrão de qualidade para garantir a excelência das soluções genéticas.



Vasta linha de produtos e equipamentos veterinários importados e nacionais disponibilizados aos criadores de todo o país.

INTERPRETANDO AS **PROVAS**

OS TRÊS CONCEITOS FUNDAMENTAIS:

DIFERENÇA ESPERADA NA PROGÊNIE:

A DEP prediz a habilidade de transmissão genética de uma determinada característica de um animal avaliado como progenitor, ou seja, compara com a progênie de outros touros do mesmo sumário. Serve como guia de utilização ou não de um touro.

ACURÁCIA:

A ACC é uma medida que vai de 0 a 0,99 (0 a 99%) e representa o volume de informação que determinado touro possui para as diversas características.

De forma geral, valores maiores de Acurácia significam que o touro possui uma maior quantidade de filhos avaliados, o que torna sua DEP mais confiável e diminui a possibilidade de mudança nestes valores. Serve como guia da intensidade de utilização dos touros.

RANKING/TOP:

Quando as avaliações genéticas são finalizadas, os touros são ranqueados para todas as características, do primeiro ao último. Assim, para um touro TOP 1% significa dizer que este está entre os 1% melhores para determinada característica, ou seja, o melhor entre 100 animais, ou ainda, está entre os 10 melhores em 1.000. Um touro TOP 0,1% é o melhor em cada 1.000 animais avaliados.

SUMÁRIOS

REFERENCIADOS NESTE CATÁLOGO DE TOUROS



PD-ED: peso a demama - efeito direto (kg).
PA-ED: peso ao ano - efeito direto (kg) .
PS-ED: peso ao sobreano - efeito direto (kg).
GPD: ganho em peso pós desmama (g/dia)
PM-EM: peso a fase materna - efeito materno (kg)
TMD: total materno do peso a desmama
IPP: idade ao primeiro parto (dias): valores negativos são desejáveis
STAY: probabilidade de uma animal produzir filhas que sejam capazes de gerar pelo menos 3 crias viáveis até os 76 meses.
PE365: perímetro escrotal ao ano (cm)
PE450: perímetro escrotal ao sobreano (cm)
E: estrutura corporal
P: precocidade
M: musculosidade
AOL: área de olho de lombo (cm²). Rendimento de carcaça
ACAB (mm): acabamento de carcaça; Maior precocidade.
Índice ABCZ: é o índice que contempla características de importância econômica, sugerido como critério de seleção de animais dentro do PMGZ.

iABCZ: 10%PM-EM + 15%PD-ED + 20%TMD + 15%GPD + 15%PS-ED + 15%IPP + 10%PES.



O **PNAT (Programa Nacional de Avaliação de Touros Jovens)**, seleciona reprodutores zebuínos registrados com idades entre 18 e 30 meses, com exame andrológico positivo para avaliação de suas progênies através do PMGZ. O programa tem como diferencial um processo de seleção democrático, que conta com a participação de criadores, técnicos e centrais de inseminação e a distribuição de sêmen a propriedades cadastradas na ABCZ.



DPN: peso ao nascer
DP120: peso aos 120 dias de idade
DP210: peso aos 210 dias de idade
DP365: peso aos 365 dias de idade
DP450: peso aos 450 dias de idade
MP120: maternal para peso aos 120 dias de idade
MP210: maternal para peso aos 210 dias de idade
MTP120: total materno para peso aos 120 dias de idade
MTP210: total materno para peso aos 210 dias de idade
D3P: probabilidade de parto precoce
DIPP: idade ao primeiro parto
DPE365: perímetro escrotal aos 365 dias
DPE450: perímetro escrotal aos 450 dias
DSTAY: *stayability*
DAOL: área de olho de lombo
DACAB: acabamento de carcaça
DMARM: marmoreio
MGTe: mérito genético total econômico

MGTe: 6%DIPP + 9%D3P + 3%MP120 + 5%MP210 + 16%DP120 + 24%DP450 + 22%STAY + 3%DPE365 + 3%DPE450 + 9%AOL



PN: peso ao nascer
PD: peso a desmama (kg)
PS: peso ao sobreano (kg)
GPD: ganho de peso pós desmama (g/dia)
P120-EM: peso aos 120 dias - efeito materno
TM120: total materno aos 120 dias
TMD: total materno a desmama
PED: perímetro escrotal a desmama (cm)
PES: perímetro escrotal ao sobreano (cm)
IPP: idade ao primeiro parto (dias)
PVD: peso da vaca a desmama da cria (kg)
CFD: conformação frigorífica a desmama (1-6)
CFS: conformação frigorífica ao sobreano (1-6)
AOL (cm²): área de olho de lombo
EGS (mm): espessura de gordura subcutânea
MARM: marmoreio (1-10)
IQG: índice de qualificação genética

IQG: 10%PD + 20%TMD + 15%PS + 20%GPD + 15%PES + 5%IPP + 10% AOL + 5%EGS

SUMÁRIO ALIANÇA

PN: peso ao nascer
D160: dias para ganhar 160 kg do nascimento a desmama (dias)
GND: ganho de peso do nascimento a desmama (kg)
CDESM: conformação na desmama (score 1 - 5)
PDESM: precocidade na desmama (score 1 - 5)
MDESM: musculatura na desmama (score 1 - 5)
UDESM: umbigo na desmama (score 1 - 5)
D400: dias para ganhar 400 kg do nascimento ao sobreano
GNS: ganho de peso do nascimento ao sobreano (kg)
CSOBR: conformação no sobreano (score 1 - 5)
PSOBR: precocidade no sobreano (score 1 - 5)
MSOBR: musculatura ao sobreano (score 1 - 5)
USOBR: umbigo ao sobreano (score 1 - 5)
PE/I: perímetro escrotal ajustado para idade (cm)
PE/IP: perímetro escrotal ajustado para idade e peso (cm)

SELOS DE QUALIDADE



GANHO DE PESO



CONSISTÊNCIA
GENÉTICA



RENDIMENTO
DE CARÇA



HABILIDADE
MATERNAL



DESTAQUE
REPRODUTIVO



GERAR.

BENCHMARKING IATF 2016

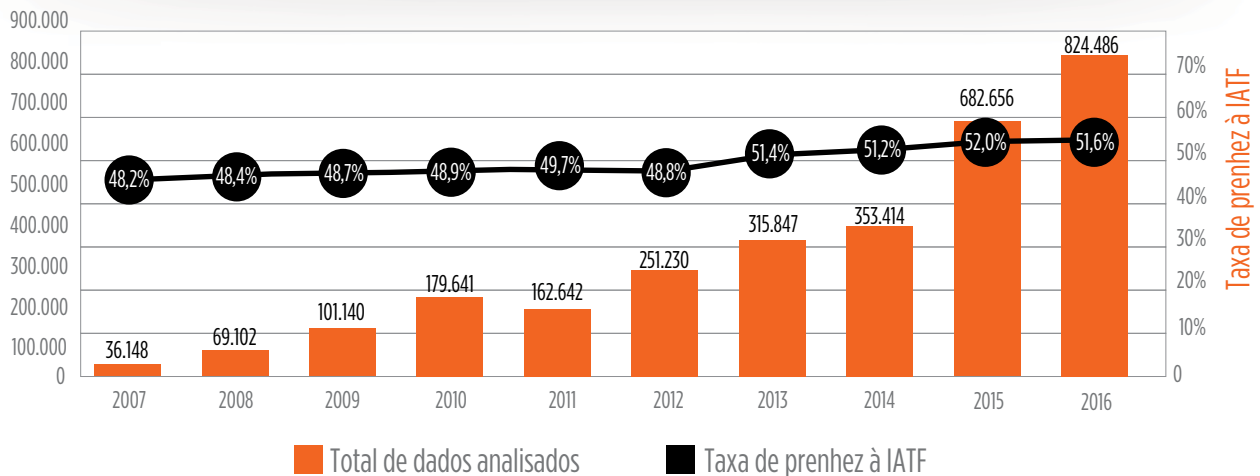
O GERAR (Grupo Especializado em Reprodução Aplicada ao Rebanho) é um seletivo grupo de técnicos que trabalham e discutem inovações e resultados referentes à IATF (Inseminação Artificial em Tempo Fixo) e TETF (Transferência de Embrião em Tempo Fixo). Os dados são coletados nas fazendas atendidas pelos técnicos, analisados pela equipe da UNESP/Botucatu-SP e apresentados nas reuniões anuais do grupo GERAR. Esse ano, o grupo completa 10 anos de existência, contando com 250 técnicos de todo o Brasil, que construíram um banco de dados com 2.976.306 informações de IATF.

Em 2016 o grupo gerou 824.486 dados que foram analisados e estão apresentados a seguir.

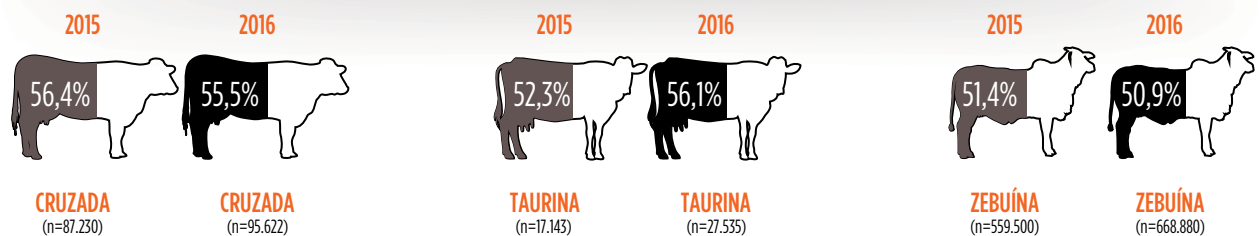


📍 Cidades com pelo menos 1 técnico participante do GERAR

TAXA DE PREENHEZ À IATF (GERAR 2007 a 2016)



TAXA DE PREENHEZ À IATF - POR RAÇA

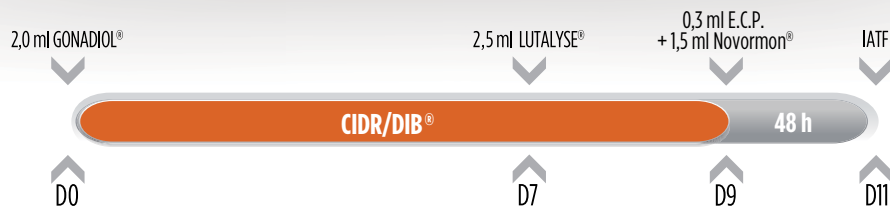


TAXA DE PREENHIZ À IATF - POR CATEGORIA

	2015	2016		2015	2016
NOVILHAS INDUZIDAS*	50,3% (n=10.738)	46,4% (n=27.803)	SECUNDÍPARAS	54,9% (n=9.621)	54,9% (n=12.821)
NOVILHAS	48,4% (n=113.959)	49,1% (n=144.228)	MULTÍPARAS	54,0% (n=382.933)	54,0% (n=428.116)
PRIMÍPARAS	47,5% (n=81.796)	47,4% (n=121.758)	SOLTEIRAS	51,5% (n=69.735)	51,8% (n=62.446)

*Novilhas que receberam protocolo de indução de puberdade + protocolo de IATF.

PROTOCOLO PREMIUM GERAR E RANKING DAS FAZENDAS 2016

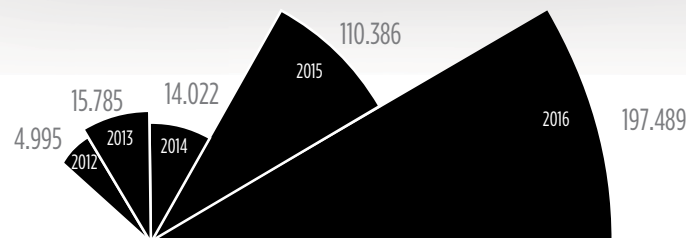


➤➤➤ O Benchmarking 2016 contou com os dados de 1.234 fazendas; desse total foram selecionadas as 594 fazendas que apresentaram mais de 200 IATFs em vacas Multiparas. As fazendas foram classificadas em ordem decrescente de acordo com a taxa de prenhez e apenas as fazendas TOP 50% (n= 297) estão representadas na tabela abaixo: ◀◀◀

Ranking	Top 1%	Top 10%	Top 20%	Top 50%
Nº. de Fazendas:	6	53	60	178
Nº. de IATF:	1.627	24.912	36.905	118.185
Taxa de Prenhez à IATF:	71,3%	65,5%	61,2%	57,1%
% Fazendas que usaram Protocolo Premium GERAR*:	100% (6/6)*	93,6% (44/47)*	82,7% (48/58)*	82,0% (146/178)*

* Não foram consideradas na análise as fazendas que não especificaram o protocolo utilizado.

USO DE VACINAS REPRODUTIVAS PELO GRUPO GERAR - (Nº. de IATF em animais vacinados com CattleMaster)



RANKING TOP 10

GENEPLUS EMBRAPA - NOV 2016

PD (KG)		
TOURO	DEP	TOP
REGENTE	11,59	0,1%
DRONE	10,10	0,5%
ULTRAMAN	8,36	1%
BIRIMBAU	8,24	1%
GROSSO	8,12	2%
CAIXILHO	8,05	2%
CARTHAGO	7,39	2%
GANGSTER	7,18	2%
IGAN	6,65	3%
METILO	5,81	5%

PS (KG)		
TOURO	DEP	TOP
DRONE	21,10	0,1%
CAIXILHO	19,42	0,1%
CARTHAGO	16,05	0,1%
REGENTE	15,02	0,1%
BIRIMBAU	13,12	0,5%
GROSSO	11,81	1%
ULTRAMAN	11,74	1%
METILO	10,38	2%
IGAN	8,09	5%
GANGSTER	7,51	6%

GPD (G/DIA)		
TOURO	DEP	TOP
DRONE	48,22	0,1%
CAIXILHO	43,54	0,1%
CARTHAGO	37,75	0,1%
GROSSO	25,78	0,5%
BOREAL	24,18	0,5%
REGENTE	23,89	1%
METILO	19,22	2%
ESPELHO	17,85	3%
TRUQUE	17,52	3%
BIRIMBAU	17,04	4%

P120-EM (KG)		
TOURO	DEP	TOP
JAGAON	3,16	0,5%
REGENTE	3,03	0,5%
CARTHAGO	2,92	0,5%
BOREAL	2,81	1%
DRONE	2,80	1%
TRUQUE	1,91	5%
GROSSO	1,84	5%
ESPELHO	1,52	9%
ULTRAMAN	1,23	13%
METILO	0,93	20%

TM120 (KG)		
TOURO	DEP	TOP
REGENTE	6,56	0,1%
DRONE	5,33	0,5%
CARTHAGO	5,01	0,5%
GROSSO	3,84	2%
JAGAON	3,84	2%
BOREAL	3,65	3%
ULTRAMAN	3,64	3%
TRUQUE	2,91	6%
CAIXILHO	2,52	9%
BIRIMBAU	2,47	10%

TMD (KG)		
TOURO	DEP	TOP
REGENTE	9,64	0,1%
DRONE	8,72	0,1%
CARTHAGO	6,42	1%
JAGAON	6,00	2%
BOREAL	5,81	2%
GROSSO	5,69	2%
ULTRAMAN	5,02	4%
BIRIMBAU	4,44	6%
METILO	4,22	7%
ESPELHO	4,00	8%

PED (CM)		
TOURO	DEP	TOP
DRONE	0,71	0,1%
REGENTE	0,41	0,1%
CAIXILHO	0,41	0,1%
CARTHAGO	0,33	0,5%
ULTRAMAN	0,29	1%
TRUQUE	0,29	1%
GROSSO	0,29	1%
IGAN	0,23	3%
BOREAL	0,18	7%
ESPELHO	0,16	9%

PES (CM)		
TOURO	DEP	TOP
CARTHAGO	1,43	0,1%
CAIXILHO	1,27	0,1%
DRONE	1,08	0,1%
ESPELHO	0,79	0,5%
BIRIMBAU	0,78	0,5%
REGENTE	0,67	2%
TRUQUE	0,62	2%
IGAN	0,59	3%
BOREAL	0,54	3%
JAGAON	0,39	9%

IPP (DIAS)		
TOURO	DEP	TOP
CAIXILHO	-58,19	0,1%
CARTHAGO	-53,02	0,5%
JAGAON	-35,53	2%
DRONE	-35,37	2%
GROSSO	-33,95	3%
IGAN	-32,10	4%
ULTRAMAN	-29,83	5%
METILO	-25,67	7%
TRUQUE	-20,12	12%
REGENTE	-18,41	14%

AOL (CM²)		
TOURO	DEP	TOP
ULTRAMAN	4,68	0,1%
DRONE	2,06	0,1%
CAIXILHO	1,89	0,1%
METILO	1,77	0,1%
REGENTE	1,71	0,1%
BIRIMBAU	1,17	1%
CARTHAGO	1,10	2%
GANGSTER	1,08	2%
TRUQUE	1,03	2%
IGAN	0,78	6%

EGS (CM)		
TOURO	DEP	TOP
CARTHAGO	0,180	0,1%
DRONE	0,160	0,1%
CAIXILHO	0,110	0,1%
BIRIMBAU	0,100	0,1%
TRUQUE	0,030	11%
REGENTE	0,030	15%
BOREAL	0,030	15%
JAGAON	0,010	32%
GANGSTER	0,010	37%
ESPELHO	0,010	40%

IQG		
TOURO	DEP	TOP
DRONE	4,36	0,1%
CAIXILHO	3,83	0,1%
CARTHAGO	3,75	0,1%
REGENTE	3,34	0,1%
ULTRAMAN	2,59	0,5%
BIRIMBAU	2,44	1%
GROSSO	2,32	2%
METILO	2,08	2%
BOREAL	1,87	4%
TRUQUE	1,58	6%

RANKING TOP 10

PMGZ - NOV 2016

PD-ED		
TOURO	DEP	TOP
BRUTO	13,38	0,1%
MAGNUM	10,55	0,5%
VIGOR	10,22	0,5%
ULTRAMAN	9,48	0,5%
BIRIMBAU	9,47	0,5%
TALARAH	9,43	0,5%
TRUQUE	9,23	0,5%
POKEMON	9,15	0,5%
IGAN	9,05	1%
NAVARRO	8,54	1%

PA-ED		
TOURO	DEP	TOP
BRUTO	21,46	0,1%
POKEMON	16,22	0,1%
TALARAH	15,56	0,1%
MAGNUM	13,08	0,5%
VIGOR	12,82	0,5%
MÁXIMO	12,48	0,5%
IGAN	11,89	1%
BIRIMBAU	11,72	1%
DRONE	11,69	1%
CAIXILHO	11,37	1%

PS-ED		
TOURO	DEP	TOP
BRUTO	24,47	0,1%
POKEMON	19,19	0,1%
TALARAH	17,48	0,1%
VIGOR	15,02	0,5%
MÁXIMO	14,45	0,5%
CAIXILHO	14,20	1%
MAGNUM	13,98	1%
BIRIMBAU	13,37	1%
NATAN	13,32	1%
GROSSO	13,17	1%

GPD		
TOURO	DEP	TOP
BRUTO	60,09	0,1%
TALARAH	42,93	0,5%
POKEMON	42,97	0,5%
METILO	42,37	0,5%
JOVEM	40,83	0,5%
VIGOR	40,11	0,5%
NATAN	38,86	0,5%
MÁXIMO	38,59	0,5%
VIGO	36,99	0,5%
CONAN	35,55	0,5%

PM-EM		
TOURO	DEP	TOP
DRONE	4,34	0,1%
JAGAON	3,67	0,5%
VIGOR	3,56	1%
TALARAH	3,51	1%
POKEMON	3,32	1%
REGENTE	3,19	2%
PARÚ	3,14	2%
BOREAL	2,82	3%
NATAN	2,72	3%
PEÃO	2,71	3%

TMD		
TOURO	DEP	TOP
VIGOR	10,34	0,1%
DRONE	9,63	0,5%
TALARAH	9,62	0,5%
BRUTO	9,55	0,5%
POKEMON	9,04	0,5%
JAGAON	8,47	0,5%
PARÚ	8,39	0,5%
TRUQUE	7,86	1%
MAGNUM	7,29	2%
NATAN	6,99	2%

IPP		
TOURO	DEP	TOP
RECADO	-21,37	4%
JOVEM	-18,16	5%
BRUTO	-18,04	5%
CARTHAGO	-15,57	7%
POKEMON	-14,96	7%
ESPELHO	-14,28	8%
MÁXIMO	-13,70	8%
IGAN	-13,68	8%
METILO	-13,31	9%
NATAN	-12,31	9%

PE365		
TOURO	DEP	TOP
CARTHAGO	1,449	0,1%
TALARAH	1,395	0,1%
TRUQUE	1,267	0,1%
POKEMON	1,145	0,1%
CAIXILHO	1,130	0,1%
SILVERADO	1,072	0,1%
JOBIM	0,785	0,5%
CONAN	0,777	0,5%
MAGNUM	0,722	1%
NATAN	0,708	1%

PE450		
TOURO	DEP	TOP
JOBIM	1,867	0,1%
CARTHAGO	1,846	0,1%
TALARAH	1,567	0,1%
TRUQUE	1,546	0,1%
MAGNUM	1,316	0,5%
CAIXILHO	1,262	0,5%
DRONE	1,164	0,5%
POKEMON	1,144	0,5%
CONAN	0,958	1%
SILVERADO	0,825	2%

AOL		
TOURO	DEP	TOP
ULTRAMAN	1,950	0,1%
ESPELHO	1,053	2%
REGENTE	0,738	3%
BIRIMABU	0,622	3%
SILVERADO	0,573	4%
TRUQUE	0,532	4%
PARÚ	0,512	4%
CAIXILHO	0,490	4%
DRONE	0,467	5%
IGAN	0,456	5%

ACAB		
TOURO	DEP	TOP
PAKAR	0,504	0,1%
BRUTO	0,439	0,1%
CAIXILHO	0,382	0,5%
NATAN	0,355	0,5%
PERUANO	0,312	0,5%
CONAN	0,309	0,5%
MÁXIMO	0,280	1%
PARÚ	0,232	1%
METILO	0,223	2%
POKEMON	0,189	3%

iABCZ		
TOURO	DEP	TOP
BRUTO	35,60	0,1%
TALARAH	33,42	0,1%
POKEMON	32,24	0,1%
VIGOR	29,49	0,1%
DRONE	28,71	0,1%
TRUQUE	26,80	0,5%
NATAN	24,74	0,5%
MAGNUM	24,68	0,5%
CARTHAGO	24,60	0,5%
MÁXIMO	23,80	0,5%

MAIS DE 40 ANOS DE SUCESSO E INOVAÇÃO PARA A PECUÁRIA BRASILEIRA



PROTOCOLO DE EXPORTAÇÃO PARA DIVERSOS PAÍSES.



*MAIS DE 140 PIQUETES COM BAIAS PARA ACOMODAÇÃO
DE REPRODUTORES.*



*BANCO DE SÊMEN COM
CAPACIDADE PARA MAIS DE 500 MIL DOSES.*

*NA TAIRANA VOCÊ ENCONTRA AS MELHORES
CONDIÇÕES PARA O SEU NEGÓCIO.*



ROD. RAPOSO TAVARES, KM 563 - DISTRITO INDUSTRIAL - PRESIDENTE PRUDENTE - SP
FONE: (18) 3222-4555

RANKING TOP 10

ANCP - JAN 2017

DP120		
TOURO	DEP	TOP
PARÚ	6,94	2%
SILVERADO	6,92	2%
CARTHAGO	6,60	2%
PEÃO	6,24	3%
NATAN	5,99	3%
NAVARRO	5,99	3%
CAIXILHO	5,93	4%
TALARAH	5,86	4%
CONAN	5,83	4%
VIGOR	5,69	5%

DP210		
TOURO	DEP	TOP
CONAN	11,99	0,5%
TALARAH	11,59	1%
PARÚ	11,53	1%
SILVERADO	10,96	1%
NAVARRO	10,57	2%
DRONE	10,54	2%
BIRIMBAU	9,76	3%
MAGNUM	9,71	3%
VIGOR	9,66	3%
CAIXILHO	9,53	3%

DP365		
TOURO	DEP	TOP
SILVERADO	21,67	0,5%
DRONE	21,33	0,5%
CAIXILHO	20,07	0,5%
TALARAH	18,92	1%
MAGNUM	18,81	1%
CARTHAGO	17,96	2%
VIGOR	17,88	2%
POKEMON	17,08	2%
NATAN	16,89	2%
CONAN	16,07	3%

DP450		
TOURO	DEP	TOP
DRONE	25,31	0,1%
VIGOR	24,41	0,5%
CAIXILHO	24,31	0,5%
CARTHAGO	23,15	0,5%
SILVERADO	22,13	0,5%
TALARAH	21,95	0,5%
POKEMON	19,69	2%
MAGNUM	18,74	2%
TRUQUE	18,72	2%
CONAN	18,33	2%

MP120		
TOURO	DEP	TOP
POKEMON	4,66	0,5%
DRONE	4,19	1%
CARTHAGO	3,91	2%
VIGOR	3,68	2%
TALARAH	3,37	3%
JAGAON	3,33	3%
PARÚ	3,23	4%
SILVERADO	3,19	4%
VIGO	2,87	7%
TRUQUE	2,55	10%

M210		
TOURO	DEP	TOP
POKEMON	6,65	0,5%
DRONE	5,68	0,5%
CARTHAGO	4,57	3%
TALARAH	4,49	3%
SILVERADO	4,49	3%
VIGOR	4,24	4%
JAGAON	4,01	5%
JOBIM	3,93	5%
PARÚ	3,73	7%
TRUQUE	3,13	12%

MTP120		
TOURO	DEP	TOP
CARTHAGO	7,21	0,5%
DRONE	7,11	0,5%
POKEMON	7,00	0,5%
PARÚ	6,70	1%
SILVERADO	6,65	1%
VIGOR	6,53	1%
TALARAH	6,30	2%
NATAN	5,48	4%
NAVARRO	5,27	5%
PEÃO	5,07	6%

MTP210		
TOURO	DEP	TOP
POKEMON	11,22	0,5%
DRONE	10,95	0,5%
TALARAH	10,29	0,5%
SILVERADO	9,97	0,5%
PARÚ	9,50	1%
CARTHAGO	9,21	1%
VIGOR	9,07	2%
CONAN	7,94	3%
CAIXILHO	7,73	4%
NAVARRO	7,43	5%

DPE450		
TOURO	DEP	TOP
POKEMON	1,53	0,5%
TALARAH	1,52	1%
CARTHAGO	1,44	1%
CAIXILHO	1,43	1%
TRUQUE	1,30	2%
CONAN	1,26	2%
MAGNUM	1,16	3%
VIGOR	0,96	4%
SILVERADO	0,94	5%
JOBIM	0,91	5%

DAOL		
TOURO	DEP	TOP
CAIXILHO	3,15	0,1%
POKEMON	3,05	0,5%
TALARAH	2,95	1%
DRONE	2,50	2%
CONAN	2,37	2%
CARTHAGO	2,15	3%
PERUANO	1,97	4%
BIRIMBAU	1,95	4%
ESPELHO	1,78	5%
JOBIM	1,34	9%

DACAB		
TOURO	DEP	TOP
PARÚ	1,14	0,1%
PERUANO	1,07	0,1%
CAIXILHO	0,96	0,1%
NATAN	0,71	0,5%
ESPELHO	0,65	0,5%
PAKAR	0,52	1%
CONAN	0,48	1%
MÁXIMO	0,33	2%
NAVARRO	0,30	3%
CARTHAGO	0,28	3%

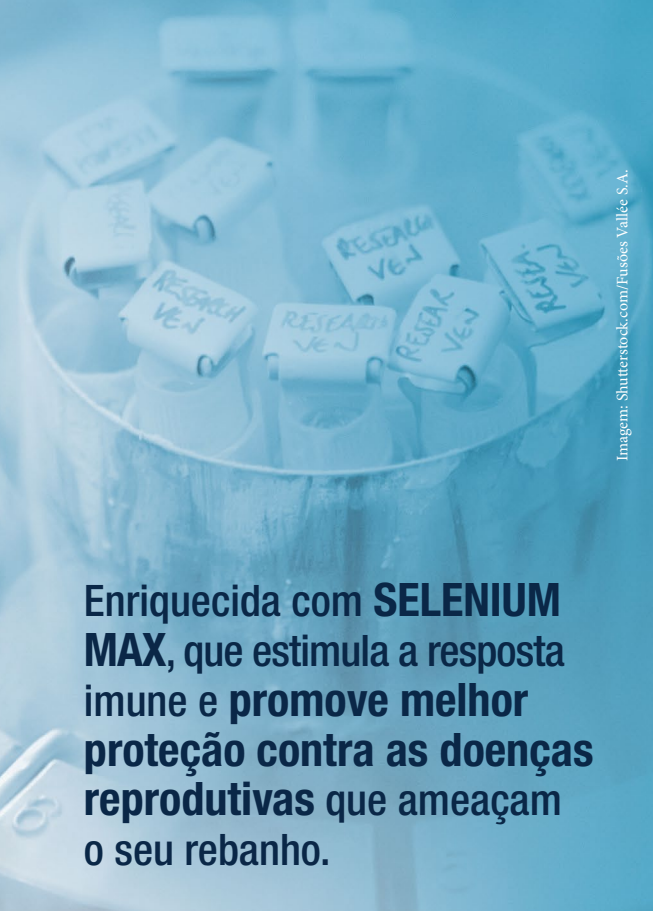
MGTe		
TOURO	DEP	TOP
TALARAH	21,21	0,1%
CONAN	20,48	0,5%
DRONE	20,06	0,5%
CAIXILHO	19,87	0,5%
POKEMON	19,26	0,5%
CARTHAGO	18,79	0,5%
MAGNUM	16,20	2%
SILVERADO	15,17	2%
TRUQUE	15,06	2%
JOBIM	14,57	3%



FERTIGUARD SELENIUM MAX

PROTEÇÃO MÁXIMA CONTRA AS PRINCIPAIS
DOENÇAS REPRODUTIVAS E RESPIRATÓRIAS

**MAIOR
PROTEÇÃO E
MELHOR
RESULTADO**
Vallée



Enriquecida com **SELENIUM MAX**, que estimula a resposta imune e promove melhor proteção contra as doenças reprodutivas que ameaçam o seu rebanho.

Garanta a proteção contra:

- Rinotraqueíte Infecciosa Bovina (IBR)
- Diarreia Viral Bovina (BVD)
- Leptospirose
- Parainfluenza Bovina Tipo 3 (PI3)
- Vírus Sincicial Respiratório Bovino (BRSV)
- Campilobacteriose (Vibriose) dos Bovinos





Criador/Prop.: Agropecuária Naviraí | Nasc.: 20/09/2013 | Cod.: 200NE3938 | Reg.: CSCC3938

ANCP - JAN 2017	DEPS DE CRESCIMENTO					DEPS MATERNAIS				DEPS DE REPRODUÇÃO					DEPS DE ULTRASSONOGRAFIA			
	DPN	DP120	DP210	DP365	DP450	MP120	MP210	MTP120	MTP210	D3P	DIPP	DPE365	DPE450	DSTAY	DAOL	DACAB	DMAR	MGTe
DEP	2,18	5,99	10,57	12,15	12,82	2,27	2,14	5,27	7,43	52,35	-0,61	0,22	-0,03	54	1,2	0,3	-0,07	10,99
ACC	0.31	0.33	0.32	0.32	0.32	10%	0.20	0.25	0.24	0.19	0.22	0.26	0.24	0.20	0.33	0.34	0.06	0.26
RANK%	100%	3%	2%	10%	10%	14%	25%	5%	5%	35%	25%	25%	60%	35%	11%	3%	100%	9%

PMGZ - NOV 2016	CARACTERÍSTICAS DE CRESCIMENTO				CARACTERÍSTICAS MATERNAIS		CARACTERÍSTICAS REPRODUTIVAS				CARACTERÍSTICAS MORFOLÓGICAS			CARACTERÍSTICAS DE ACABAMENTO		
	PD-ED	PA-ED	PS-ED	GPD	PM-EM	TMD	IPP	STAY	PE 365	PE 450	E	P	M	AOL	ACAB	IABCZ
DEP	8,54	9,7	12,03	26,26	1,04	5,69	-6,88	-	0,29	0,2	0,35	0,49	0,59	0,15	-0,03	17,79
ACC	0.27	0.24	0.24	0.20	0.12	0.19	0.12	-	0.19	0.20	0.19	0.17	0.17	0.12	0.14	
RANK%	1%	2%	2%	3%	25%	4%	19%	-	11%	24%	49%	24%	14%	9%	69%	3%

AVALIAÇÃO DE CARÇA E QUALIDADE DE CARNE							
PESO(KG)	AOL(cm²)	AOL/100KG	RATIO	MARMOREIO	EGS/100(mm)	EGS/100Kg	PICANHA(mm)
947*	93,19	9,84	0,49	3,03	8,99	0,95	9,01



VEJA O VIDEO

*Peso em coleta (16/01/2017) Bia Touros - Avaliação de Carça e Qualidade de Carne - DGT Brasil



Jabriel FIV de Naviraí
Pai

Naviraí FIV 11344-10
Mãe

Garoto TE de Naviraí
Filustria de Naviraí

Guincho TE de Naviraí
Dança TE

Quark Col
Bisca da S. Marta
Bugio TE da SM
Califa de Naviraí

Bitelo SS
Bacana TE
Rambo da MN
Santa TE da SM

- Navarro exemplifica o tipo Naviraí, com consistência genética, estrutura, muita musculatura e costelas arqueadas;
- Touro provados nos mais diversos rebanhos no Brasil, com beleza racial, pigmentação forte e provado na ABCZ e ANCP;
- Top 3% no PMGZ;
- Potencial genético para produção de carne, musculosidade, ganho de peso, acabamento de carça precoce e marmoreio;
- Em termos produtivos indica: maior peso à desmama, maior quantidade de @ produzidas, menor idade de abate e carne de melhor qualidade.



Criador/Prop.: Agropecuária Naviraí Ltda | Nasc.: 02/12/2013 | Cod.: 200NE13782 | Reg.: CSCN13782

ANCP - JAN 2017	DEPS DE CRESCIMENTO					DEPS MATERNAIS				DEPS DE REPRODUÇÃO					DEPS DE ULTRASSONOGRÁFIA			
	DPN	DP120	DP210	DP365	DP450	MP120	MP210	MTP120	MTP210	D3P	DIPP	DPE365	DPE450	DSTAY	DAOL	DACAB	DMAR	MGTe
DEP	1,15	5,99	8,28	16,98	18,8	2,48	2,77	5,48	6,91	58,1	-0,96	0,6	0,84	57,9	0,07	0,71	0	14,24
ACC	0.30	0.33	0.27	0.33	0.33	0.21	0.20	0.25	0.22	0.18	0.18	0.25	0.24	0.16	0.31	0.31	0.08	0.24
RANK%	90%	3%	6%	2%	2%	11%	16%	4%	6%	2%	6%	7%	6%	11%	45%	0,5%	30%	3%

PMGZ - NOV 2016	CARACTERÍSTICAS DE CRESCIMENTO				CARACTERÍSTICAS MATERNAIS		CARACTERÍSTICAS REPRODUTIVAS				CARACTERÍSTICAS MORFOLÓGICAS			CARACTERÍSTICAS DE ACABAMENTO		
	PD-ED	PA-ED	PS-ED	GPD	PM-EM	TMD	IPP	STAY	PE 365	PE 450	E	P	M	AOL	ACAB	IABCZ
DEP	6,33	11,09	13,32	39,9	2,72	7	-12,31	-	0,71	0,66	0,86	0,48	0,73	-0,81	0,36	24,74
ACC	0.22	0.22	0.22	0.19	0.14	0.18	0.14	-	0.19	0.19	0.15	0.15	0.15	0.18	0.20	
RANK%	5%	1%	1%	0,5%	3%	2%	10%	-	1%	3%	23%	24%	11%	99%	0,5%	0,5%

AVALIAÇÃO DE CARÇA E QUALIDADE DE CARNE							
PESO(KG)	AOL(cm²)	AOL/100KG	RATIO	MARMOREIO	EGS/100(mm)	EGS/100Kg	PICANHA(mm)
940*	101,16	10,76	0,51	4,04	15,09	1,61	16,22



VEJA O VÍDEO

*Peso em coleta (16/01/2017) Bú Touro - Avaliação de Carça e Qualidade de Carne - DGT Brasil



LOKHAN TE DE NAVIRAÍ
Pai

Naviraí 12138-11
Mãe

Provador
Trucada da SM

Tecelão da SM
Naviraí 10165/08

Marisco
Cadente-576
Olhar Col
Falange da FG

Gandhi PO da NI
Romália da Furna
Quark Col
Envolta de Naviraí

- Um dos melhores touros jovens produzidos pela Naviraí;
- Top 3% na ANCP e Top 0,5% no PMGZ;
- Destaque na ANCP para Deps de ganho de peso, maternal, reprodução e acabamento de carça;
- Destaque no PMGZ para maternal, ganho de peso e acabamento de carça;
- Um dos melhores touros do mercado para rendimento, acabamento e marmoreio de carça;
- Progênie uniforme, com muito comprimento, AOL e musculatura;
- Potencial genético para produção de carne, musculabilidade, ganho de peso, acabamento de carça precoce e marmoreio;
- Em termos produtivos indica: maior peso à desmama, maior quantidade de @ produzidas, menor idade de abate e carne de melhor qualidade;



Criador/Prop.: Agropecuária Naviraí Ltda | Nasc.: 06/08/2012 | Cod.: 200NE12622 | Reg.: CSCN12622

ANCP - JAN 2017	DEPS DE CRESCIMENTO					DEPS MATERNAIS				DEPS DE REPRODUÇÃO					DEPS DE ULTRASSONOGRAFIA			
	DPN	DP120	DP210	DP365	DP450	MP120	MP210	MTP120	MTP210	D3P	DIPP	DPE365	DPE450	DSTAY	DAOL	DACAB	DMAR	MGTe
DEP	1,22	5,48	9,71	18,81	18,74	0,87	0,78	3,61	5,64	54,05	-0,83	0,87	1,16	64,7	0,31	-0,06	0,1	16,2
ACC	0,64	0,73	0,73	0,72	0,64	0,39	0,39	0,50	0,50	0,34	0,48	0,63	0,53	0,41	0,53	0,55	0,16	0,53
RANK%	90%	5%	3%	1%	2%	45%	60%	17%	13%	11%	10%	3%	3%	0,5%	30%	50%	2%	2%

PMGZ - NOV 2016	CARACTERÍSTICAS DE CRESCIMENTO				CARACTERÍSTICAS MATERNAIS		CARACTERÍSTICAS REPRODUTIVAS				CARACTERÍSTICAS MORFOLÓGICAS			CARACTERÍSTICAS DE ACABAMENTO		
	PD-ED	PA-ED	PS-ED	GPD	PM-EM	TMD	IPP	STAY	PE 365	PE 450	E	P	M	AOL	ACAB	IABCZ
DEP	10,55	13,08	13,98	25,57	1,42	7,29	-8,48	-	0,72	1,32	1,32	1,96	0,49	0,43	-0,12	24,68
ACC	0,57	0,38	0,38	0,26	0,22	0,39	0,19	-	0,27	0,37	0,37	0,18	0,18	0,27	0,30	
RANK%	0,5%	0,5%	1%	3%	17%	2%	15%	-	1%	0,5%	9%	6%	16%	5%	94%	0,5%



VEJA O VÍDEO

LBMN 8288 (BACANA)
Pai

Naviraí 10068/08
Mãe

C4580 da MN
C3685 da MN

Quark Col
Bastarda da S. Marta

B7433 da MN
B7138 da MN
B8709 da MN
B8652 da MN

Zefec Abdala
Bnua da Col.
Tecelão da SM
Havea de Nav.

- Magnum é comprovado por sua produção muito homogênea, com muita estrutura, comprimento e arqueamento;
- Transmite muito peso, com ótima pigmentação;
- Top 2% na ANCP e Top 0,5% no PMGZ;
- Destaque para Deps de crescimento (desempenho) na ANCP E PMGZ;
- Top para PE365 e PE450 nos dois sumários;
- Dep de Stayability muito forte (0,5%).

NOVO



NAVIRAI
O ZEBU DO BRASIL

Criador/Prop.: Agropecuária Navirai Ltda | Nasc.: 30/08/2013 | Cod.: 200NE13287 | Reg.: CSCN13287

ANCP - JAN 2017	DEPS DE CRESCIMENTO					DEPS MATERNAIS				DEPS DE REPRODUÇÃO					DEPS DE ULTRASSONOGRAFIA			
	DPN	DP120	DP210	DP365	DP450	MP120	MP210	MTP120	MTP210	D3P	DIPP	DPE365	DPE450	DSTAY	DAOL	DACAB	DMAR	MGT _e
DEP	0,77	1,24	1,95	4,9	2,88	3,93	4,89	4,55	5,87	53,7	-1,4	0,43	0,77	53,8	1,5	0,07	-0,04	6,87
ACC	0,33	0,44	0,43	0,45	0,44	0,33	0,32	0,37	0,36	0,25	0,37	0,40	0,37	0,32	0,44	0,45	0,09	0,38
RANK%	60%	50%	50%	45%	60%	1%	2%	9%	11%	13%	1%	12%	7%	35%	7%	18%	80%	25%

PMGZ - NOV 2016	CARACTERÍSTICAS DE CRESCIMENTO				CARACTERÍSTICAS MATERNAIS		CARACTERÍSTICAS REPRODUTIVAS				CARACTERÍSTICAS MORFOLÓGICAS			CARACTERÍSTICAS DE ACABAMENTO		
	PD-ED	PA-ED	PS-ED	GPD	PM-EM	TMD	IPP	STAY	PE 365	PE 450	E	P	M	AOL	ACAB	IABCZ
DEP	6,24	9,38	11,26	23,51	3,41	7,88	-20,22	-	0,689	0,78	-0,147	1,978	0,363	-0,348	0,037	24,85
ACC	0,30	0,28	0,25	0,26	0,18	0,23	0,18	-	0,24	0,25	0,21	0,21	0,21	0,18	0,20	
RANK%	5%	3%	3%	4%	1%	1%	4%	-	1%	2%	74%	6%	20%	96%	27%	0,5%



VEJA O VÍDEO

MAX TE DE NAVIRAI

Pai

TRUCADA DA SM
MÃE

Funcionário de Navirai
Fadista TE de Navirai

Olhar Col
Falange da PG

Bugio TE da SM
Cratera de Navirai
Faulad da SC
Bailarina TE

Zefec Abdala
Vespa Col
Pradesh
Xenaca da F.G.

- Filho direto da Trucada da SM, umas das principais vacas do plantel Navirai, com mais de 10 filhos em centrais de coleta;
- Touro para acrescentar grande habilidade maternal no rebanho;
- Destaque para as Deps de reprodução, transmitindo precocidade sexual em seus filhos;
- Top 0,5% no PMGZ.

NOVO



NAVIRAÍ
O ZEBU DO BRASIL

Criador: Agropecuária Naviraí Ltda | Prop.: Agropecuária Naviraí Ltda & Edson José Bernardes | Nasc.: 30/09/2014
Cod.: 200NE5200 | Reg.: CSCC5200

ANCP - JAN 2017	DEPS DE CRESCIMENTO					DEPS MATERNAIS				DEPS DE REPRODUÇÃO					DEPS DE ULTRASSONOGRRAFIA			
	DPN	DP120	DP210	DP365	DP450	MP120	MP210	MTP120	MTP210	D3P	DIPP	DPE365	DPE450	DSTAY	DAOL	DACAB	DMAR	MGTe
DEP	0,91	3,87	7,29	11,67	11,51	1,93	2,37	3,87	6,02	53,6	-0,73	0,16	0,04	61,75	1,97	1,07	0	12,41
ACC	0,28	0,31	0,32	0,32	0,31	0,20	0,19	0,24	0,23	0,17	0,20	0,20	0,25	0,17	0,31	0,32	0,07	0,25
RANK%	70%	17%	9%	12%	14%	20%	25%	14%	10%	13%	14%	35%	45%	3%	4%	0,1%	30%	6%

PMGZ - NOV 2016	CARACTERÍSTICAS DE CRESCIMENTO				CARACTERÍSTICAS MATERNAIS		CARACTERÍSTICAS REPRODUTIVAS				CARACTERÍSTICAS MORFOLÓGICAS			CARACTERÍSTICAS DE ACABAMENTO		
	PD-ED	PA-ED	PS-ED	GPD	PM-EM	TMD	IPP	STAY	PE 365	PE 450	E	P	M	AOL	ACAB	iABCZ
DEP	6,22	11,22	9,8	30,53	1,14	4,05	-1,8	-	0,67	0,55	0,36	1,81	1,05	-1,132	0,322	15,93
ACC	0,29	0,29	0,25	0,21	0,12	0,20	0,12	-	0,33	0,31	0,17	0,17	0,17	0,15	0,17	
RANK%	5%	1%	4%	2%	22%	12%	34%	-	1%	5%	49%	7%	6%	100%	0,1%	5%

AVALIAÇÃO DE CARÇAÇA E QUALIDADE DE CARNE							
PESO(KG)	AOL(cm ²)	AOL/100KG	RATIO	MARMOREIO	EGS/100(mm)	EGS/100Kg	PICANHA(mm)
820*	94,52	11,53	0,55	3,8	11,46	1,4	15,33

*Peso no dia (16/01/2017) em regime de coleta

Bia Touros - Avaliação de Carçaça e Qualidade de Carne - DGT Brasil



VEJA O VÍDEO



PADRÃO OURO em Qualidade



CONSISTÊNCIA GENÉTICA



GANHO DE PESO



RENDIMENTO DE CARÇAÇA



ACABAMENTO



MARMOREIO

D4685 DA MN (CAMPEÃO)

Pai

Naviraí TE 10778-09

Mãe

D1484 da MN
D1342 da MN

Famur de Naviraí
Densidade de Naviraí

B9707 da MN
C1454 da MN
C4580 da MN
C6218 da MN

Berílio TE de Naviraí
Bisca da S. Marta

Trovão TE de Naviraí
Alcanfora da SM

- Touro PNAT 2016;
- Peruano é um touro para colocar ganho de peso, musculatura e acabamento de carçaça;
- Destaque para as Deps de ganho de peso no PMGZ;
- Top para acabamento de carçaça precoce nos dois sumários;
- Destaque para ratio de 0,56, EGS de 11,46 e marmoreio de 3,80;
- Potencial genético para produção de carne, musculabilidade, ganho de peso, acabamento de carçaça precoce e marmoreio;
- Em termos produtivos indica: maior peso à desmama, maior quantidade de @ produzidas, menor idade de abate e carne de melhor qualidade.



Criador/Prop.: Agropecuária Naviraí Ltda | Nasc.: 21/08/2014 | Cod.: 200NE5145 | Reg.: CSCC5145

ANCP - JAN 2017	DEPS DE CRESCIMENTO					DEPS MATERNAIS				DEPS DE REPRODUÇÃO					DEPS DE ULTRASSONOGRAFIA			
	DPN	DP120	DP210	DP365	DP450	MP120	MP210	MTP120	MTP210	D3P	DIPP	DPE365	DPE450	DSTAY	DAOL	DACAB	DMAR	MGT _e
DEP	1,4	6,94	11,53	12,51	14,56	3,23	3,73	6,7	9,5	46	-0,47	0,41	0,48	53,7	0,86	1,14	-0,03	11,69
ACC	0.28	0.31	0.31	0.31	0.30	0.22	0.22	0.25	0.25	0.18	0.20	0.25	0.24	0.19	0.31	0.31	0.09	0.25
RANK%	100%	2%	1%	9%	7%	4%	7%	1%	1%	100%	35%	13%	15%	40%	15%	0,1%	70%	7%

PMGZ - NOV 2016	CARACTERÍSTICAS DE CRESCIMENTO				CARACTERÍSTICAS MATERNAIS		CARACTERÍSTICAS REPRODUTIVAS				CARACTERÍSTICAS MORFOLÓGICAS			CARACTERÍSTICAS DE ACABAMENTO		
	PD-ED	PA-ED	PS-ED	GPD	PM-EM	TMD	IPP	STAY	PE 365	PE 450	E	P	M	AOL	ACAB	IABCZ
DEP	7,00	7,23	9,3	17,41	3,14	8,4	1,09	-	0,56	0,4	-0,625	0,182	0,415	0,512	0,232	19,64
ACC	0.21	0.21	0.21	0.19	0.16	0.18	0.16	-	0.20	0.20	0.17	0.17	0.17	0.16	0.17	
RANK%	3%	7%	5%	9%	2%	0,5%	47%	-	2%	11%	90%	33%	90%	4%	1%	2%



JALISCO DE NAVIRAÍ
Pai

NAVIRAÍ 11376-10
Mãe

Quark Col
Delicada TE

Funcionário de Naviraí
Fortidão de Naviraí

Zefec Abdala
Bnuva da Col
Rambo da MN
Santa TE da SM

Bugio TE da SM
Cratera de Naviraí
Costume de Naviraí
Jahan da SM

- Touro para aumentar peso à desmama;
- Destaque para características maternas nos dois sumários;
- Top 1% para MTP120 na ANCP;
- Top 0,5% para TMD no PMGZ;
- Touro para aumentar rendimento e acabamento de carcaça;
- Top para AOL E ACAB nos dois sumários (ANCP E PMGZ).



Criador: Agropecuária Naviraí Ltda | Prop.: Agropecuária Naviraí Ltda, Campanário Agropecuária & Clóvis Guimarães Andrade
Nasc.: 19/12/2014 | Cod.: 200NE5339 | Reg.: CSCC5339

ANCP - JAN 2017	DEPS DE CRESCIMENTO					DEPS MATERNAIS				DEPS DE REPRODUÇÃO					DEPS DE ULTRASSONOGRAFIA			
	DPN	DP120	DP210	DP365	DP450	MP120	MP210	MTP120	MTP210	D3P	DIPP	DPE365	DPE450	DSTAY	DAOL	DACAB	DMAR	MGTe
DEP	1,04	4,68	9,13	17,09	19,69	4,66	6,65	7,00	11,22	60,7	-1,67	1,03	1,53	60,00	3,05	0,18	-0,05	19,26
ACC	0,27	0,34	0,34	0,26	0,36	0,24	0,24	0,27	0,27	0,21	0,24	0,33	0,31	0,21	0,35	0,36	0,11	0,29
RANK%	80%	10%	4%	2%	2%	0,5%	0,5%	0,5%	0,5%	0,5%	0,5%	1%	0,5%	6%	0,5%	7%	90%	0,5%

PMGZ - NOV 2016	CARACTERÍSTICAS DE CRESCIMENTO				CARACTERÍSTICAS MATERNAIS		CARACTERÍSTICAS REPRODUTIVAS			CARACTERÍSTICAS MORFOLÓGICAS			CARACTERÍSTICAS DE ACABAMENTO			
	PD-ED	PA-ED	PS-ED	GPD	PM-EM	TMD	IPP	STAY	PE 365	PE 450	E	P	M	AOL	ACAB	IABCZ
DEP	9,152	16,26	19,29	42,79	3,32	9,04	-14,96	-	1,15	1,43	-0,018	1,55	0,27	0,22	0,189	32,24
ACC	0,28	0,28	0,28	0,26	0,15	0,21	0,14	-	0,25	0,26	0,22	0,22	0,22	0,13	0,15	
RANK%	0,5%	0,1%	0,1%	0,5%	1%	0,5%	7%	-	0,1%	0,5%	68%	10%	23%	7%	3%	0,1%

AVALIAÇÃO DE CARÇA E QUALIDADE DE CARNE							
PESO(KG)	AOL(cm ²)	AOL/100KG	RATIO	MARMOREIO	EGS/100(mm)	EGS/100Kg	PICANHA(mm)
690*	100,37	14,55	0,6	3,5	6,97	1,01	9,9

*Peso no dia (16/01/2017) em regime de coleta.

Bia Touros - Avaliação de Carça e Qualidade de Carne - DGT Brasil



VEJA O VÍDEO

PADRÃO OURO
em Qualidade

CONSISTÊNCIA GENÉTICA

GANHO DE PESO

RENDIMENTO DE CARÇA

HABILIDADE MATERNAIS

DESTAQUE REPRODUTIVO

MARMOREIO



REM ARMADOR
Pai

TRUCADA DA SM
Mãe

Rem Torixoréu
Rem Ronda

Olhar Col
Falange da PG

Rem Quisco
Rem Piroga
Rem Noturno
Fima

Zefec Abdala
Vespa Col
Pradesh
Xenaca da FG

- Régua de Deps invejável tanto na ANCP quanto no PMGZ;
- Desempenho, habilidade maternal, precocidade sexual, rendimento, acabamento e marmoreio de carça em um só reprodutor;
- Top 0,5% na ANCP e Top 0,1% no PMGZ;
- Além disso, AOL/100 KG de 14,55, ratio de 0,60 e marmoreio de 3,50;
- Potencial genético para produção de carne, musculosidade, ganho de peso, acabamento de carça precoce e marmoreio;
- Em termos produtivos indica: maior peso à desmama, maior quantidade de @ produzidas, menor idade de abate e carne de melhor qualidade.

★★★
NOVO



NAVIRAI
O ZEBU DO BRASIL

Criador: Agropecuária Naviraí Ltda / Prop.: Jorge Biasi | Nasc.: 03/08/2014 | Cod.: 200NE13942 | Reg.: CSCN13942

ANCP - JAN 2017	DEPS DE CRESCIMENTO					DEPS MATERNAIS				DEPS DE REPRODUÇÃO					DEPS DE ULTRASSONOGRAFIA			
	DPN	DP120	DP210	DP365	DP450	MP120	MP210	MTP120	MTP210	D3P	DIPP	DPE365	DPE450	DSTAY	DAOL	DACAB	DMAR	MGTe
DEP	0,6	2,64	5,71	13,58	10,92	0,51	1,19	1,83	4,05	55,9	-0,88	0,32	0,17	55,45	0,32	0,52	-0,11	9,3
ACC	0,28	0,32	0,33	0,36	0,32	0,23	0,22	0,26	0,26	0,19	0,19	0,36	0,24	0,16	0,32	0,32	0,10	0,26
RANK%	50%	35%	18%	7%	10%	60%	45%	45%	25%	5%	8%	18%	35%	17%	30%	1%	100%	13%

PMGZ - NOV 2016	CARACTERÍSTICAS DE CRESCIMENTO				CARACTERÍSTICAS MATERNAIS		CARACTERÍSTICAS REPRODUTIVAS				CARACTERÍSTICAS MORFOLÓGICAS			CARACTERÍSTICAS DE ACABAMENTO		
	PD-ED	PA-ED	PS-ED	GPD	PM-EM	TMD	IPP	STAY	PE 365	PE 450	E	P	M	AOL	ACAB	IABCZ
DEP	2,1	6,52	6,41	22,7	-0,62	0,55	-5,89	-	0,271	0,607	-0,277	2,009	1,166	-0,665	0,504	8,5
ACC	0,29	0,31	0,31	0,30	0,20	0,24	0,18	-	0,33	0,32	0,17	0,17	0,17	0,15	0,16	
RANK%	34%	9%	13%	5%	79%	52%	21%	-	13%	4%	79%	6%	5%	99%	0,1%	19%

AVALIAÇÃO DE CARÇAÇA E QUALIDADE DE CARNE							
PESO(KG)	AOL(cm²)	AOL/100KG	RATIO	MARMOREIO	EGS/100(mm)	EGS/100Kg	PICANHA(mm)
835*	97,77	11,71	0,57	3,6	13,16	1,58	19,33

*Peso no dia (16/01/2017) em regime de coleta.

Bia Touros - Avaliação de Carçaça e Qualidade de Carne - DGT Brasil



VEJA O VÍDEO



CONSISTÊNCIA GENÉTICA



GANHO DE PESO



RENDIMENTO DE CARÇAÇA



ACABAMENTO



MARMOREIO

1713 DA LAÇADA
Pai

NAVIRAI
11524-10
Mãe

Akamun
786 da Laçada

Garoto de Naviraí
Empenha de Naviraí

B1826 da MN
B2598 da MN
Cabimento da Laçada
375 da Laçada

Quark Col
Bisca da SM
Aimarah de Naviraí
Tacha TE de Naviraí

- Touro para qualidade de carçaça;
- Top para DP365, DP450 e DACAB na ANCP;
- Top para PA-ED, GPD, precocidade, musculodiade e ACAB no PMGZ;
- Ratio de 0,57 e marmoreio de 3,60;
- Potencial genético para produção de carne, musculosidade, ganho de peso, acabamento de carçaça precoce e marmoreio;
- Em termos produtivos indica: maior peso à desmama, maior quantidade de @ produzidas, menor idade de abate e carne de melhor qualidade.



Criador: Neloire Vera Cruz Prop.: Neloire Vera Cruz & Fazenda Moreira | Nasc.: 07/10/2014 | Cod.: 200NE0044 | Reg.: FVCP 44

ANCP - JAN 2017	DEPS DE CRESCIMENTO					DEPS MATERNAIS				DEPS DE REPRODUÇÃO					DEPS DE ULTRASSONOGRAFIA			
	DPN	DP120	DP210	DP365	DP450	MP120	MP210	MTP120	MTP210	D3P	DIPP	DPE365	DPE450	DSTAY	DAOL	DACAB	DMAR	MGTe
DEP	1,23	5,83	11,99	16,07	18,33	1,59	1,94	4,51	7,94	54,9	0,63	0,97	1,26	72,25	2,37	0,48	-0,06	20,48
ACC	0,23	0,57	0,61	0,63	0,66	0,45%	0,45	0,49	0,50	0,35	0,56	0,65	0,56	0,46	0,63	0,66	0,10	0,55
RANK%	90%	4%	0,5%	3%	2%	30%	30%	9%	3%	8%	20%	2%	2%	0,1%	2%	1%	90%	0,5%

PMGZ - NOV 2016	CARACTERÍSTICAS DE CRESCIMENTO				CARACTERÍSTICAS MATERNAIS		CARACTERÍSTICAS REPRODUTIVAS				CARACTERÍSTICAS MORFOLÓGICAS			CARACTERÍSTICAS DE ACABAMENTO		
	PD-ED	PA-ED	PS-ED	GPD	PM-EM	TMD	IPP	STAY	PE 365	PE 450	E	P	M	AOL	ACAB	IABCZ
DEP	5,61	9,86	12,47	35,48	1,4	3,88	3,61	-	0,777	0,958	1,221	3,189	1,279	-0,817	0,309	17,96
ACC	0,21	0,20	0,21	0,19	0,10	0,15	0,12	-	0,19	0,19	0,18	0,18	0,18	0,17	0,19	
RANK%	7%	2%	2%	0,5%	17%	13%	58%	-	0,5%	1%	11%	2%	5%	99%	0,5%	3%

QUALITÁS	DEP DESM	DEP MAT	DEP GPD	DEP SOB	DEP CE	DEP MUSC.	IND. QUALITÁS
DEP	6,7	4,5	3,9	10,6	0,51	0,3	8,2
RANK%	2%	7%	6%	2%	15%	5%	3%

AVALIAÇÃO DE CARÇA E QUALIDADE DE CARNE							
PESO(KG)	AOL(cm ²)	AOL/100KG	RATIO	MARMOREIO	EGS/100(mm)	EGS/100Kg	PICANHA(mm)
755*	102,97	13,64	0,57	2,81	9,68	1,28	10,79

*Peso no dia (16/01/2017) em regime de coleta. Bia Touros - Avaliação de Carça e Qualidade de Carne - DGT Brasil



D4685 DA MN (CAMPEÃO)
Pai

D1484 da MN
D1342 da MN

B9707 da MN
C1454 da MN
C4580 da MN
C6218 da MN

REM APANDHUTI
Mãe

REM Torixoréu
REM Todimia

REM Quisco
REM Piroga
Hanuman da Matinha
REM Odimia

- Touro jovem avaliado na ANCP, no PMGZ e Qualitás;
- Destaque para Deps de ganho de peso nos três sumários;
- Deps de perímetro escrotal são excelentes conferindo precocidade sexual;
- Touro para maternal, rendimento e acabamento de carça precoce;
- AOL/100 Kg é 13,64 conferindo alto rendimento de carça aliado ao ratio de 0,57;
- Potencial genético para produção de carne, musculosidade, ganho de peso e acabamento de carça precoce;
- Em termos produtivos indica: maior peso à desmama, maior quantidade de @ produzidas e menor idade de abate.



VEJA O VÍDEO

★★★
NOVO



Veracruz
NELORE

Criador/Prop.: Nelore Vera Cruz | Nasc.: 18/08/2013 | Cod.: 200NE9038 | Reg.: FVC9038

ANCP - JAN 2017	DEPS DE CRESCIMENTO					DEPS MATERNAIS				DEPS DE REPRODUÇÃO					DEPS DE ULTRASSONOGRRAFIA			
	DPN	DP120	DP210	DP365	DP450	MP120	MP210	MTP120	MTP210	D3P	DIPP	DPE365	DPE450	DSTAY	DAOL	DACAB	DMAR	MGTe
DEP	1,17	8,43	13,49	17,8	22,02	1,51	1,45	5,73	8,2	53,15	-1,57	0,48	0,61	63,65	2,54	0,08	0,04	19,64
ACC	0.19	0.58	0.61	0.64	0.66	0.45%	0.46	0.49	0.51	0.35	0.56	0.66	0.58	0.48	0.61	0.64	0.11	0.56
RANK%	90%	0,5%	0,1%	2%	0,5%	30%	40%	3%	3%	16%	0,5%	10%	11%	1%	2%	16%	7%	0,5%

PMGZ - NOV 2016	CARACTERÍSTICAS DE CRESCIMENTO				CARACTERÍSTICAS MATERNAIS		CARACTERÍSTICAS REPRODUTIVAS				CARACTERÍSTICAS MORFOLÓGICAS			CARACTERÍSTICAS DE ACABAMENTO		
	PD-ED	PA-ED	PS-ED	GPD	PM-EM	TMD	IPP	STAY	PE 365	PE 450	E	P	M	AOL	ACAB	IABCZ
DEP	13,38	21,46	24,47	60,09	2,04	9,55	-18,04	-	0,624	0,74	0,735	2,483	3,262	-0,244	0,439	35,6
ACC	0.28	0.30	0.30	0.28	0.15	0.21	0.14	-	0.33	0.32	0.17	0.17	0.17	0.15	0.16	
RANK%	0,1%	0,1%	0,1%	0,1%	8%	0,5%	5%	-	2%	3%	29%	3%	0,5%	94%	0,1%	0,1%

QUALITÁS	DEP DESM	DEP MAT	DEP GPD	DEP SOB	DEP CE	DEP MUSC.	IND. QUALITÁS
DEP	11,2	7,0	3,1	14,3	0,42	0,16	7,9
RANK%	0,1%	0,5%	9%	0,1%	15%		3%

AVALIAÇÃO DE CARÇAÇA E QUALIDADE DE CARNE							
PESO(KG)	AOL(cm ²)	AOL/100KG	RATIO	MARMOREIO	EGS/100(mm)	EGS/100Kg	PICANHA(mm)
860*	118,35	13,76	0,6	4,5	4,72	0,55	8,54

*Peso no dia (16/01/2017) em regime de coleta - Bia Touro - Avaliação de Carçaça e Qualidade de Carne - DGT Brasil



PLAYBOY DA MATINHA
Pai

Provador
Hatik da Matinha

Marisco
Cadente-576
Dirigido da Matinha
Eremita da Matinha

RAMSA RMVC
Mãe

Quark Col
Lapa III FIV Matinha

Zefec Abdala
Bnuva da Col
Tecerão da SM
Formiga da Matinha

- Bruto é avaliado em 3 sumários diferentes: ANCP, PMGZ E QUALITÁS;
- Top 0,1% em todas as características de ganho de peso;
- Características maternas muito fortes;
- Top para perímetro escrotal, musculatura, AOL e acabamento;
- Destaque para AOL de 118,35, ratio de 0,60 e marmoreio de 4,50;
- Potencial genético para produção de carne, musculabilidade, ganho de peso e acabamento de carçaça precoce;
- Em termos produtivos indica: maior peso à desmama, maior quantidade de @ produzidas e menor idade de abate.

★★★
NOVO



vera cruz
NELORE

Criador: Nelore Vera Cruz / Prop.: Nelore Vera Cruz, Fazenda Moreira e João Márcio De Oliveira.
Nasc.: 05/10/2014 | Cod.: 200NE0013 | Reg.: FVCP13

ANCP - JAN 2017	DEPS DE CRESCIMENTO					DEPS MATERNAIS				DEPS DE REPRODUÇÃO					DEPS DE ULTRASSONOGRAFIA			
	DPN	DP120	DP210	DP365	DP450	MP120	MP210	MTP120	MTP210	D3P	DIPP	DPE365	DPE450	DSTAY	DAOL	DACAB	DMAR	MGTe
DEP	1,01	4,26	6,66	11,17	11,9	2,42	2,84	4,55	6,17	57,35	-0,81	0,51	0,68	64,10	0,29	0,33	0	13,15
ACC	0,22	0,30	0,30	0,32	0,32	0,24	0,24	0,26	0,26	0,22	0,26	0,30	0,28	0,23	0,27	0,37	0,10	0,28
RANK%	80%	13%	13%	13%	13%	12%	15%	9%	10%	3%	10%	9%	9%	1%	35%	2%	30%	4%

PMGZ - NOV 2016	CARACTERÍSTICAS DE CRESCIMENTO				CARACTERÍSTICAS MATERNAIS		CARACTERÍSTICAS REPRODUTIVAS			CARACTERÍSTICAS MORFOLÓGICAS			CARACTERÍSTICAS DE ACABAMENTO			
	PD-ED	PA-ED	PS-ED	GPD	PM-EM	TMD	IPP	STAY	PE 365	PE 450	E	P	M	AOL	ACAB	IABCZ
DEP	7,68	12,48	14,45	38,59	2,05	5,82	-13,71	-	0,6	0,76	1,635	3,117	1,43	-1,15	0,28	23,79
ACC	0,22	0,21	0,21	0,19	0,11	0,16	0,13	-	0,20	0,20	0,18	0,18	0,18	0,17	0,10	
RANK%	2%	6%	6%	0,5%	8%	4%	8%	-	2%	2%	4%	2%	4%	100%	1%	0,5%

QUALITÁS	DEP DESM	DEP MAT	DEP GPD	DEP SOB	DEP CE	DEP MUSC.	IND. QUALITÁS
DEP	9,0	5,6	7,2	16,1	0,35	0,3	10,4
RANK%	0,5%	3%	0,5%	0,1%	20%	5%	0,5%

AVALIAÇÃO DE CARÇAÇA E QUALIDADE DE CARNE							
PESO(KG)	AOL(cm²)	AOL/100KG	RATIO	MARMOREIO	EGS/100(mm)	EGS/100Kg	PICANHA(mm)
793*	97,27	12,27	0,51	3,51	6,38	0,8	8,09

*Peso no dia (16/01/2017) em regime de coleta Bia Touros - Avaliação de Carçaça e Qualidade de Carne - DGT Brasil



D4685 DA MN (CAMPEÃO)

Pai

RALAWA RMVC

Mãe

D1484 da MN
D1342 da MN

Provador
Dior FIV da Vick

B9707 da MN
C1454 da MN
C4580 da MN
C6218 da MN

Marisco
Cadente-576
Rambo da MN
Irerê da Bonsucesso

- Jovem reprodutor PNAT 2016, avaliado na ANCP, PMGZ e Qualitás;
- Destaque para Deps de crescimento, perímetro escrotal e acabamento de carçaça;
- Top 1% para Stayability;
- Top 0,5% para GPD;
- Marmoreio de 3,51;
- Potencial genético para produção de carne, musculosidade, ganho de peso e acabamento de carçaça precoce;
- Em termos produtivos indica: maior peso à desmama, maior quantidade de @ produzidas e menor idade de abate.



FAZENDA ÁGUA BOA
NELORE

Criador/Prop.: Otoni Ernando Verdi | Nasc.: 24/11/2014 | Cod.: 200NE3365 | Reg.: OEV3365

ANCP - JAN 2017	DEPS DE CRESCIMENTO					DEPS MATERNAIS				DEPS DE REPRODUÇÃO					DEPS DE ULTRASSONOGRAFIA			
	DPN	DP120	DP210	DP365	DP450	MP120	MP210	MTP120	MTP210	D3P	DIPP	DPE365	DPE450	DSTAY	DAOL	DACAB	DMAR	MGTe
DEP	0,92	5,69	9,66	17,88	24,41	3,68	4,24	6,53	9,07	50,75	-0,44	0,75	0,96	50,75	0,14	-0,04	-0,05	13,91
ACC	0,19	0,32	0,32	0,35	0,35	0,25	0,25	0,27	0,27	0,18	0,20	0,34	0,35	0,17	0,19	0,19	0,07	0,26
RANK%	70%	5%	3%	2%	0,5%	2%	4%	1%	2%	45%	35%	4%	4%	70%	40%	60%	90%	3%

PMGZ - NOV 2016	CARACTERÍSTICAS DE CRESCIMENTO				CARACTERÍSTICAS MATERNAIS		CARACTERÍSTICAS REPRODUTIVAS				CARACTERÍSTICAS MORFOLÓGICAS			CARACTERÍSTICAS DE ACABAMENTO		
	PD-ED	PA-ED	PS-ED	GPD	PM-EM	TMD	IPP	STAY	PE 365	PE 450	E	P	M	AOL	ACAB	IABCZ
DEP	10,22	12,82	15,02	40,11	3,56	10,34	-3,7	45,27	0,51	0,742	0,759	1,572	0,665	-0,133	-0,076	29,49
ACC	0,29	0,30	0,26	0,22	0,23	0,26	0,19	0,16	0,20	0,21	0,20	0,20	0,20	0,14	0,16	
RANK%	0,5%	0,5%	0,5%	0,5%	1%	0,1%	28%	13%	3%	3%	28%	9%	13%	86%	86%	0,1%

AVALIAÇÃO DE CARÇA E QUALIDADE DE CARNE							
PESO(KG)	AOL(cm ³)	AOL/100KG	RATIO	MARMOREIO	EGS/100(mm)	EGS/100Kg	PICANHA(mm)
785*	92,51	11,78	0,52	2,87	7,44	0,95	9,46

*Peso no dia (16/01/2017) em regime de coleta

Bia Taurus - Avaliação de Carça e Qualidade de Carne - DGT Brasil



VEJA O VÍDEO



PADRÃO OURO em Qualidade



CONSISTÊNCIA GENÉTICA



GANHO DE PESO



RENDIMENTO DE CARÇA



HABILIDADE MATERNAIS



PNAT

BITELO DS
Pai

Encarte DS
Dacia DS

OLEINA DA ÁGUA BOA
Mãe

Galileu da Água Boa
Praça Paraíso


Rambo da MN
Balta DS
B2816 da MN
Simpatia DS

1646 da MN
Efigie da Água Boa
Fajardo da GB
Alameda DS

- Mais um touro PNAT 2016 na bateria da Semex;
- Vigor é muito forte nas características de ganho de peso;
- Top 0,5% para PD-ED, PA-ED, PS-ED E GPD;
- Touro proveniente de uma das famílias de maior fertilidade e habilidade maternal da Água Boa;
- Top 0,1% para TMD;
- Potencial genético para produção de carne, musculosidade, ganho de peso e acabamento de carça precoce;
- Em termos produtivos indica: maior peso à desmama, maior quantidade de @ produzidas e menor idade de abate.



SOLUÇÕES EM REPRODUÇÃO MSD
É mais negócio.



Linha de Soluções em Reprodução MSD.
É mais negócio.

Mais bezerros no pasto, mais lucros e mais oportunidades de negócios para você.

- A **MSD é pioneira em reprodução** e está preparada para levar as **soluções mais eficazes** ao pecuarista.
- Conta com uma equipe experiente de **especialistas em IATF**.
- Oferece consultoria de excelência para maior **produtividade e retorno** seguro do investimento.



0800 70 70 512
www.msd-saude-animal.com.br

A CIÊNCIA PARA ANIMAIS MAIS SAUDÁVEIS

 **MSD**
Saúde Animal

MSD é Merck Sharp & Dohme.

A orientação do Médico Veterinário é fundamental para o correto uso dos medicamentos. MSD Saúde Animal é a unidade global de negócios de saúde animal da Merck & Co, Inc.

GuabiPhos

Supripasto

VANGUARDIST

Maior ganho de peso para o rebanho, mais lucratividade para você.

As Linhas GuabiPhos e Supripasto foram desenvolvidas a partir das mais recentes descobertas no campo da nutrição animal, para melhorar o desempenho da criação e a sua lucratividade.

Na hora da escolha, não tenha dúvida: leve Guabi.



Guabiphos Engorda VM

Suplemento mineral com melhorador de desempenho e ureia protegida, para bovinos a campo. Pronto uso.

18% de Proteína Bruta

Melhorador de desempenho:
Virginiamicina

Guabiphos 30 RM Secas

Suplemento mineral proteico para bovinos de corte em regime de pasto, no período seco do ano. Pronto uso.

30% de Proteína Bruta

Melhorador de desempenho:
Monensina Sódica

Guabiphos Supripasto 30 RM

Suplemento mineral proteico energético para bovinos de corte, nas fases de recria e engorda. Pronto uso.

30% de Proteína Bruta e 52% de NDT

Melhorador de desempenho:
Monensina Sódica

Supripasto 28 VM

Ração peletizada com alto teor de proteína bruta, para suplementação de bovinos de corte a pasto nas fases de engorda e terminação.

28% de Proteína Bruta

Melhorador de desempenho:
Virginiamicina

3 cm em média



1,6 cm em média



Bovinos

Nutrição equilibrada para grandes resultados.

www.guabi.com.br



FAZENDA ÁGUA BOA
N E L O R E

Criador/Prop.: Otoni Ernando Verdi | Nasc.: 13/11/2014 | Cod.: 20ONE3358 | Reg.: OEV3358

ANCP - JAN 2017	DEPS DE CRESCIMENTO					DEPS MATERNAIS				DEPS DE REPRODUÇÃO					DEPS DE ULTRASSONOGRAFIA			
	DPN	DP120	DP210	DP365	DP450	MP120	MP210	MTP120	MTP210	D3P	DIPP	DPE365	DPE450	DSTAY	DAOL	DACAB	DMAR	MGTe
DEP	0,62	3,59	5,11	7,29	13,21	2,87	3,06	4,67	5,62	50,65	-0,54	0,45	0,24	53,30	0,15	-0,09	-0,06	8,83
ACC	0,19	0,31	0,32	0,33	0,33	0,27	0,24	0,26	0,27	0,17	0,19	0,24	0,32	0,17	0,18	0,18	0,06	0,25
RANK%	50%	20%	25%	30%	9%	7%	12%	8%	13%	45%	30%	15%	30%	40%	40%	70%	90%	15%

PMGZ - NOV 2016	CARACTERÍSTICAS DE CRESCIMENTO				CARACTERÍSTICAS MATERNAIS		CARACTERÍSTICAS REPRODUTIVAS				CARACTERÍSTICAS MORFOLÓGICAS			CARACTERÍSTICAS DE ACABAMENTO		
	PD-ED	PA-ED	PS-ED	GPD	PM-EM	TMD	IPP	STAY	PE 365	PE 450	E	P	M	AOL	ACAB	IABCZ
DEP	6,67	3,59	12,22	36,99	1,75	5,62	-10,63	46,86	0,49	0,26	1,158	1,812	0,752	-0,112	-0,129	20,15
ACC	0,29	0,29	0,28	0,26	0,23	0,25	0,19	0,16	0,19	0,30	0,17	0,17	0,17	0,13	0,15	
RANK%	4%	26%	2%	0,5%	12%	5%	12%	6%	3%	18%	13%	7%	11%	84%	95%	2%

AVALIAÇÃO DE CARÇAÇA E QUALIDADE DE CARNE							
PESO(KG)	AOL(cm ²)	AOL/100KG	RATIO	MARMOREIO	EGS/100(mm)	EGS/100Kg	PICANHA(mm)
727*	97,35	13,39	0,53	3,76	7,98	1,1	9,46

*Peso no dia (16/01/2017) em regime de coleta

Bia Touros - Avaliação de Carçaça e Qualidade de Carne - DGT Brasil



BITELO DS
Pai

Encarte DS
Dacia DS

ODISSÉIA DA
ÁGUA BOA
Mãe

Galileu da Água Boa
Baena DS

Rambo da MN
Balta DS
B2816 da MN
Simpatia DS

1646 da MN
Efigie da Água Boa
Junco da Soraya
Ubauna DS

- PNAT 2016;
- Touro precoce em rendimento e acabamento de carçaça;
- Família consistente em fertilidade e habilidade maternal;
- Destaque para as Deps : PD-ED, PS-ED, GPD E TMD;
- Destaque para Stayability;
- Potencial genético para produção de carne, musculosidade, ganho de peso e acabamento de carçaça precoce;
- Em termos produtivos indica: maior peso à desmama, maior quantidade de @ produzidas, menor idade de abate e carne de melhor qualidade.



FAZENDA ÁGUA BOA
NELORE

Criador/Prop.: Otoni Ernando Verdi | Nasc.: 29/10/2009 | Cod.: 200NE2675 | Reg.: OEV2675

ANCP - JAN 2017	DEPS DE CRESCIMENTO					DEPS MATERNAIS				DEPS DE REPRODUÇÃO					DEPS DE ULTRASSONOGRAFIA			
	DPN	DP120	DP210	DP365	DP450	MP120	MP210	MTP120	MTP210	D3P	DIPP	DPE365	DPE450	DSTAY	DAOL	DACAB	DMAR	MGTe
DEP	1,05	4,59	9,23	8,09	8,43	1,19	1,51	3,49	6,13	52,15	-0,69	-0,39	-0,91	55,70	-0,28	-0,19	0	7,94
ACC	0.34	0.58	0.59	0.61	0.58	0.25	0.25	0.36	0.36	0.18	0.21	0.46	0.51	0.20	0.27	0.28	0.11	0.38
RANK%	80%	11%	4%	30%	25%	40%	40%	18%	10%	25%	16%	100%	100%	25%	70%	90%	30%	18%

PMGZ - NOV 2016	CARACTERÍSTICAS DE CRESCIMENTO				CARACTERÍSTICAS MATERNAIS		CARACTERÍSTICAS REPRODUTIVAS				CARACTERÍSTICAS MORFOLÓGICAS			CARACTERÍSTICAS DE ACABAMENTO		
	PD-ED	PA-ED	PS-ED	GPD	PM-EM	TMD	IPP	STAY	PE 365	PE 450	E	P	M	AOL	ACAB	iABCZ
DEP	5,24	7,37	7,86	18,99	1,47	4,54	-8,57	43,19	-0,152	-0,251	2,21	-0,14	-0,886	-0,103	-0,22	12,6
ACC	0.65	0.62	0.61	0.58	0.22	0.43	0.21	0.19	0.46	0.55	0.42	0.42	0.42	0.19	0.21	
RANK%	9%	7%	8%	7%	16%	9%	15%	30%	81%	86%	1%	52%	97%	82%	100%	9%

REBANHOS: 18 FILHOS: 180



VEJA O VÍDEO

DONATO DE NAVIRAÍ
Pai

Atma da Naviraí
Batina da SM

Paysandu de Naviraí
Toca TE de Naviraí
Rambo da MN
Romália da Furna

JUÇARA ITE LARAPINTA
Mãe

Panagpur AL da Paulicéia
Inocência da Água Boa

Ludy de Garça
Angra do Pontal
Legat MJ da Olhos D'água
Baetan da Água Boa

- Quinteto foi PNAT 2011, muito bem caracterizado, transmite alto desempenho e padronização em sua progênie;
- Top 9% na ABCZ com destaque para peso a desmama e maternal total;
- Sua linha materna é formada por vacas de destaque na Água Boa pela fertilidade e habilidade materna, sendo sua bisavó a grande Baetan, uma das principais fêmeas e base de plantel;
- Baetan produziu 16 filhos, sendo 11 de parto natural e 5 de TE;
- Seu último parto natural foi aos 16 anos de idade;
- Coloca estrutura em vacas que necessitem de bons aprumos e ossatura correta.



OV

FAZENDA ÁGUA BOA
NELORE

Criador/Prop.: Otoni Ernando Verdi | Nasc.: 11/04/2010 | Cod.: 200NE2777 | Reg.: OEV2777

PMGZ - NOV 2016	CARACTERÍSTICAS DE CRESCIMENTO				CARACTERÍSTICAS MATERNAIS		CARACTERÍSTICAS REPRODUTIVAS				CARACTERÍSTICAS MORFOLÓGICAS			CARACTERÍSTICAS DE ACABAMENTO		
	PD-ED	PA-ED	PS-ED	GPD	PM-EM	TMD	IPP	STAY	PE 365	PE 450	E	P	M	AOL	ACAB	IABCZ
DEP	1,15	5,55	5,9	10,43	2,07	4,27	-21,36	47,14	0,004	-0,322	1,012	3,494	1,019	0,01	-0,015	11,78
ACC	0.51	0.48	0.45	0.35	0.24	0.37	0.21	0.19	0.44	0.48	0.33	0.33	0.33	0.09	0.10	-
RANK%	45%	14%	15%	21%	8%	11%	4%	5%	50%	91%	17%	1%	7%	40%	60%	11%

REBANHOS: 1 FILHOS: 65



VEJA O VÍDEO

POLONÊS
Pai

Jalão
Diadema

Ganin de Prud.
Manjuba
Mandachuva
Oléia

EFIGIE TE LUC 2L
Mãe

1646 da MN
Efigie da Água Boa

1171 da MN
Hialita Lamu
Legat MJ da Olhos
D'água
Uniatã da Água Boa

- Polonês x 1646 da MN;
- Sua mãe é irmã própria do Galileu da Água Boa, recordista de vendas de sêmen com mais de 13.000 filhos avaliados e Top para maternal;
- Destaque para PM-EM;
- Top 4% para primeiro parto precoce;
- Top 5% para stayability;
- Top 1% para musculosidade;
- Touro indicado para reposição de fêmeas.



Criador/Prop.: Rancho da Matinha | Nasc.: 24/10/2009 | Cod.: NE-5825 | Reg.: RDM5926

ANCP - JAN 2017	DEPS DE CRESCIMENTO					DEPS MATERNAIS				DEPS DE REPRODUÇÃO					DEPS DE ULTRASSONOGRAFIA			
	DPN	DP120	DP210	DP365	DP450	MP120	MP210	MTP120	MTP210	D3P	DIPP	DPE365	DPE450	DSTAY	DAOL	DACAB	DMAR	MGTe
DEP	0,86	3,83	6,93	9,52	16,56	2,13	2,08	4,05	5,55	57,3	-0,76	1,2	1,62	63,00	0,82	-0,37	0,08	15,29
ACC	0,24	0,45	0,45	0,46	0,43	0,29	0,29	0,34	0,34	0,24	0,28	0,42	0,39	0,24	0,41	0,42	0,21	0,35
RANK%	70%	17%	11%	19%	4%	16%	30%	12%	13%	3%	12%	0,5%	0,5%	2%	16%	100%	3%	2%

PMGZ - NOV 2016	CARACTERÍSTICAS DE CRESCIMENTO				CARACTERÍSTICAS MATERNAIS		CARACTERÍSTICAS REPRODUTIVAS				CARACTERÍSTICAS MORFOLÓGICAS			CARACTERÍSTICAS DE ACABAMENTO		
	PD-ED	PA-ED	PS-ED	GPD	PM-EM	TMD	IPP	STAY	PE 365	PE 450	E	P	M	AOL	ACAB	IABCZ
DEP	10,18	14,96	18,35	44,49	1,83	8,35	-8,37	-	0,93	1,92	1,26	1,99	0,92	-0,67	-0,15	32,09
ACC	0,40	0,36	0,31	0,23	0,22	0,31	0,19	-	0,20	0,33	0,16	0,16	0,16	0,18	0,20	
RANK%	0,5%	0,1%	0,1%	0,1%	11%	0,5%	16%	-	0,5%	0,1%	10%	6%	8%	99%	97%	0,1%



CONSISTÊNCIA GENÉTICA



GANHO DE PESO



HABILIDADE MATERNAIS



DESTAQUE REPRODUTIVO

C8288 DA MN
Pai

C4580 da MN (Konan)
C3685 da MN

B7433 da MN
B7138 da MN
B8709 da MN
B8652 da MN

ÍRIS DA MATINHA
Mãe

Falam da Matinha
Gandhila da Matinha

Gandhi PO da NI
Catira
Rambo da MN
Esfinge 71

- Sabará é Top 0,1% no PMGZ e Top 2% na ANCP;
- Destaque para características de desempenho em ambos os sumários;
- Top 0,1% para PS-ED E GPD;
- Top 0,5% para TMD;
- Destaque para PE, transmitindo precocidade sexual;
- Pedigree único dentro do Rancho da Matinha.

NOVO



Rancho da Matinha
TOUROS MELHORADORES

Criador/Prop.: Rancho da Matinha | Nasc.: 27/08/2013 | Cod.: 200NE6804 | Reg.: RDM6804

ANCP - JAN 2017	DEPS DE CRESCIMENTO					DEPS MATERNAIS				DEPS DE REPRODUÇÃO					DEPS DE ULTRASSONOGRRAFIA				
	DPN	DP120	DP210	DP365	DP450	MP120	MP210	MTP120	MTP210	D3P	DIPP	DPE365	DPE450	DSTAY	DAOL	DACAB	DMAR	MGTe	
DEP	1,39	5,86	11,59	18,92	21,95	3,37	4,49	6,30	10,29	59,00	-1,62	1,5	1,52	62,90	2,95	0,25	-0,19	21,21	
ACC	0,21	0,33	0,33	0,35	0,35	0,30	0,30	0,31	0,31	0,22	0,28	0,32	0,30	0,23	0,38	0,38	0,20	0,30	
RANK%	100%	4%	1%	1%	0,5%	3%	3%	2%	0,5%	2%	0,5%	0,1%	1%	2%	1%	4%	100%	0,1%	

PMGZ - NOV 2016	CARACTERÍSTICAS DE CRESCIMENTO				CARACTERÍSTICAS MATERNAIS		CARACTERÍSTICAS REPRODUTIVAS				CARACTERÍSTICAS MORFOLÓGICAS			CARACTERÍSTICAS DE ACABAMENTO		
	PD-ED	PA-ED	PS-ED	GPD	PM-EM	TMD	IPP	STAY	PE 365	PE 450	E	P	M	AOL	ACAB	IABCZ
DEP	9,43	15,56	17,48	42,93	3,51	9,62	-10,89	-	1,39	1,57	1,482	2,717	0,91	0,195	0,128	33,42
ACC	0,25	0,25	0,25	0,22	0,21	0,23	0,21	-	0,22	0,22	0,17	0,17	0,17	0,22	0,24	
RANK%	0,5%	0,1%	0,1%	0,5%	1%	0,5%	11%	-	0,1%	0,1%	6%	3%	8%	8%	6%	0,1%



CONSISTÊNCIA GENÉTICA



REM TORIXORÉU
Pai

Rem Quisco
Rem Piroga

Moyne
Minala
B9707 da MN
Marfim

LOLITA MATINHA
Mãe

Tecelão da SM
Gahani da Matinha

Gandhi PO da NI
Romália da Furna
Dirigido da Matinha
Edéia da Matinha

- Mais um jovem touro com ótimas avaliações;
- Talarah é Top 0,1% na ANCP e no PMGZ;
- Um dos touros mais completos de nossa bateria;
- Top para Deps de crescimento;
- Top para Deps maternas;
- Top para precocidade, rendimento e terminação;
- Filho de REM Torixoréu em vaca Tecelão da SM, de uma das melhores famílias do Rancho da Matinha.



Criador/Prop.: Fazenda Mundo Novo | Nasc.: 03/10/2010 | Cod.: NE-5796 | Reg.: LBMN D5796

ANCP - JAN 2017	DEPS DE CRESCIMENTO					DEPS MATERNAIS				DEPS DE REPRODUÇÃO				DEPS DE ULTRASSONOGRAFIA				
	DPN	DP120	DP210	DP365	DP450	MP120	MP210	MTP120	MTP210	D3P	DIPP	DPE365	DPE450	DSTAY	DAOL	DACAB	DMAR	MGTe
DEP	1,97	3,5	8,49	15,7	17,96	2,24	3,93	3,99	8,18	51,10	-0,38	1,02	0,91	59,50	1,34	0,03	-0,02	14,57
ACC	0.49	0.48	0.49	0.49	0.45	0.15	0.15	0.26	0.26	0.07	0.18	0.42	0.22	0.13	0.11	0.11	0.02	0.27
RANK%	100%	25%	5%	4%	3%	14%	5%	13%	3%	40%	40%	2%	5%	7%	9%	30%	60%	3%

PMGZ - NOV 2016	CARACTERÍSTICAS DE CRESCIMENTO				CARACTERÍSTICAS MATERNAIS			CARACTERÍSTICAS REPRODUTIVAS				CARACTERÍSTICAS MORFOLÓGICAS			CARACTERÍSTICAS DE ACABAMENTO		
	PD-ED	PA-ED	PS-ED	GPD	PM-EM	TMD	IPP	STAY	PE 365	PE 450	E	P	M	AOL	ACAB	IABCZ	
DEP	3,11	6,71	9,47	30,2	2,4	4,99	-3,09	-	0,785	1,867	1,319	0,423	1,441	-	-	21,86	
ACC	0.16	0.16	0.16	0.14	0.06	0.11	0.11	-	0.33	0.42	0.34	0.34	0.34	-	-	-	
RANK%	24%	9%	5%	2%	5%	7%	30%	-	0,5%	0,1%	9%	25%	4%	-	-	1%	

PADRÃO OURO
em Qualidade

CONSISTÊNCIA GENÉTICA

GANHO DE PESO

HABILIDADE MATERNAIS

RENDIMENTO DE CARÇAÇA

ACABAMENTO

DESTAQUE IATF

VEJA O VIDEO

CORONEL DA MN
Pai

C8398 da MN
C8981 da MN

B4853 da MN
C1480 da MN
Manh 02 da MN
B8504 da MN

D2026 DA MN
Mãe

C6853 da MN
C7469 da MN

B4759 da MN
B6454 da MN
C4325 da MN
C4328 da MN

- Filho do Coronel da MN, linhagem Banguê, em matriz Tango, conferindo ganho de peso e habilidade maternal;
- Seus primeiros filhos, são muito corretos de umbigo, padronizados e musculosos;
- Top 1% no PMGZ e Top 3% na ANCP;
- Destaque para perímetro escrotal, ganho de peso e acabamento de carcaça.



Criador/Prop.: João Carlos Di Gênio | Nasc.: 10/09/2012 | Cod.: 200NE4117 | Reg.: JCDG4117

PMGZ - NOV 2016	CARACTERÍSTICAS DE CRESCIMENTO				CARACTERÍSTICAS MATERNAS		CARACTERÍSTICAS REPRODUTIVAS				CARACTERÍSTICAS MORFOLÓGICAS			CARACTERÍSTICAS DE ACABAMENTO		
	PD-ED	PA-ED	PS-ED	GPD	PM-EM	TMD	IPP	STAY	PE 365	PE 450	E	P	M	AOL	ACAB	IABCZ
DEP	5,53	9,9	13,08	40,83	2,19	6,2	-18,16	44,6	0,068	0,503	1,192	2,229	0,989	0,314	-0,129	26,61
ACC	0,24	0,23	0,33	0,21	0,23	0,23	0,22	0,17	0,19	0,21	0,19	0,19	0,19	0,11	0,13	
RANK%	8%	2%	1%	0,5%	6%	3%	5%	17%	37%	7%	12%	4%	7%	6%	94%	1%



BRADO S. MARINA
Pai

Rambo da MN
Xamana da Jandaia

GAMAYANA TE PONTAL
Mãe

Ganhoso
Dalisca CH. POI TE

Tango
A1359 da MN
Ashoka DC (C7629)
Melada

Candango
Abadona
Chummak
Rokary POI da CM

- Brado S. Marina x Ganhoso IZ;
- Primeiro colocado na prova de ganho de peso Da Di Gênio, no Mato Grosso do Sul;
- Top 2% para PA-ED;
- Top 0,5% para GPD;
- Top 3% para TMD;
- Jovem transmite aos seus filhos muita carcaça, comprimento e padronização;
- Filho da Gamayana TE Pontal uma das principais doadoras do plantel Di Gênio.



Criador/Prop.: Nelore do Golias | Nasc.: 09/08/2014 | Cod.: 200NE2412 | Reg.: FSAT2412

EMBRAPA GENEPLUS - NOV 2016	CRESCIMENTO				MATERNAL			REPRODUÇÃO				CARÇAÇA					
	PN (KG)	PD (KG)	PS (KG)	GPD (G/DIA)	P120-EM (KG)	TM 120 (KG)	TMD (KG)	PED (CM)	PES (CM)	IPP (DIAS)	PVD (KG)	CFD (1-6)	CFS (1-6)	AOL (cm ²)	EGS (MM)	MARM. (0-10)	IQG
DEP	-0,35	1,89	4,87	17,85	1,52	2,4	4,0	0,16	0,79	-17,79	-6,02	0,17	0,16	-0,53	0,01	-0,05	1,56
ACC	0,13	0,12	0,10	0,09	0,04	-	-	0,08	0,09	0,08	0,02	0,01	0,01	0,02	0,02	0,01	
RANK %	4%	29%	15%	3%	9%	10%	8%	9%	0,5%	15%	1%	4%	5%	86%	40%	99%	6%

AVALIAÇÃO DE CARÇAÇA E QUALIDADE DE CARNE							
PESO(KG)	AOL(cm ²)	AOL/100KG	RATIO	MARMOREIO	EGS/100(mm)	EGS/100Kg	PICANHA(mm)
600	101,82	16,97	0,56	4,75	7,86	1,31	12,58

Bia Touros - Avaliação de Carçaça e Qualidade de Carne - DGT Brasil



VEJA O VÍDEO



GRADO DA SC
Pai

Golias Imp.
Sajene VR

ALTEZA DO GOLIAS
Mãe

Enadu da SC
Goliona TE 41

-
-
Indio OM
Dosada

Golias Imp.
Bhotana
Fauji da SC
Ganta Imp.

- Um dos touros com mais alto marmoreio disponíveis no mercado;
- Neto da Goliona, mãe e avô de 8 touros de central;
- Top 6% no sumário Embrapa Geneplus;
- Destaque para baixo peso ao nascimento;
- AOL/100 Kg de 16,97, ratio de 0,56 e marmoreio de 4,75;
- Potencial genético para produção de carne, musculabilidade, ganho de peso, acabamento de carçaça precoce e marmoreio;
- Em termos produtivos indica: maior peso à desmama, maior quantidade de @ produzidas, menor idade de abate e carne de melhor qualidade.



Criador: Genética Aditiva Agropecuária Ltda / Prop.: Nelore Ônix e Fazenda Santa Cecília
Nasc.: 29/08/2014 | Cod.: 200NE8105 | Reg.: REMC8105



ANCP - JAN 2017	DEPS DE CRESCIMENTO					DEPS MATERNAIS				DEPS DE REPRODUÇÃO					DEPS DE ULTRASSONOGRAFIA				
	DPN	DP120	DP210	DP365	DP450	MP120	MP210	MTP120	MTP210	D3P	DIPP	DPE365	DPE450	DSTAY	DAOL	DACAB	DMAR	MGTe	
DEP	1,75	5,83	10,54	21,33	25,31	4,19	5,58	7,11	10,95	57,40	-0,99	0,79	0,71	61,05	2,5	0,1	-0,15	20,06	
ACC	0,29	0,26	0,27	0,35	0,36	0,23	0,23	0,24	0,24	0,21	0,20	0,35	0,35	0,15	0,33	0,33	0,17	0,26	
RANK%	100%	4%	2%	0,5%	0,1%	1%	0,5%	0,5%	0,5%	3%	5%	3%	8%	4%	2%	14%	100%	0,5%	

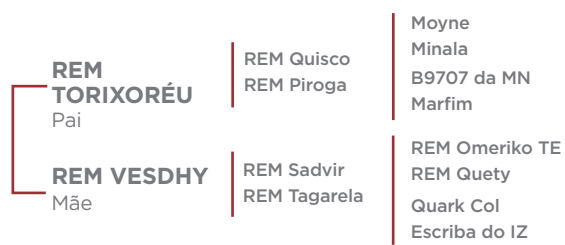
PMGZ - NOV 2016	CARACTERÍSTICAS DE CRESCIMENTO				CARACTERÍSTICAS MATERNAIS		CARACTERÍSTICAS REPRODUTIVAS				CARACTERÍSTICAS MORFOLÓGICAS			CARACTERÍSTICAS DE ACABAMENTO		
	PD-ED	PA-ED	PS-ED	GPD	PM-EM	TMD	IPP	STAY	PE 365	PE 450	E	P	M	AOL	ACAB	IABCZ
DEP	7,56	11,68	12,96	28,39	4,34	9,63	-8,91	-	1,072	1,164	-	-	-	0,467	-0,003	28,71
ACC	0,19	0,19	0,19	0,17	0,14	0,16	0,17	-	0,17	0,18	-	-	-	0,14	0,16	
RANK%	2%	1%	1%	2%	0,1%	0,5%	15%	-	0,1%	0,5%	-	-	-	5%	53%	0,1%

EMBRAPA GENEPLUS - NOV 2016	CRESCIMENTO				MATERNAL			REPRODUÇÃO				CARÇAÇA						
	PN (KG)	PD (KG)	PS (KG)	GPD (G/DIA)	P120-EM (KG)	TM 120 (KG)	TMD (KG)	PED (CM)	PES (CM)	IPP (DIAS)	PVD (KG)	CFD (1-6)	CFS (1-6)	AOL (cm ²)	EGS (MM)	MARM. (0-10)	IQG	
DEP	0,33	10,1	21,1	48,22	2,8	5,33	8,72	0,71	1,08	-35,37	0,90	0,37	0,40	2,06	0,16	0,02	4,36	
ACC	0,15	0,14	0,15	0,14	0,02			0,12	0,14	0,08	0,01	0,02	0,01	0,12	0,12	0,02		
RANK %	70%	0,5%	0,1%	0,1%	1%	0,5%	0,1%	0,1%	0,1%	2%	36%	0,1%	0,1%	0,1%	0,1%	15%	0,1%	

AVALIAÇÃO DE CARÇAÇA E QUALIDADE DE CARNE							
PESO(KG)	AOL(cm ²)	AOL/100KG	RATIO	MARMOREIO	EGS/100(mm)	EGS/100Kg	PICANHA(mm)
760*	91,43	12,03	0,6	1,93	2,65	0,35	3,59

*Peso no dia (16/01/2017) em regime de coleta

Bia Touros - Avaliação de Carçaça e Qualidade de Carne - DGT Brasil



- Um dos melhores touros já produzidos pela GA;
- Top 0,1% na Embrapa, Top 0,1% no PMGZ e Top 0,5% na ANCP;
- Drone é top 0,5% ou 0,1% na maioria das características avaliadas;
- Correto de aprumos, umbigo e com muita cobertura muscular;
- O melhor touro para temperamento de sua geração;
- Potencial genético para produção de carne, musculosidade, ganho de peso e acabamento de carçaça precoce;
- Em termos produtivos indica: maior peso à desmama, maior quantidade de @ produzidas e menor idade de abate.





Criador/Prop.: Genética Aditiva Agropecuária Ltda | Nasc.: 10/09/2013 | Cod.: 200NE7112 | Reg.: REMC7112



ANCP - JAN 2017	DEPS DE CRESCIMENTO					DEPS MATERNAIS				DEPS DE REPRODUÇÃO					DEPS DE ULTRASSONOGRAFIA			
	DPN	DP120	DP210	DP365	DP450	MP120	MP210	MTP120	MTP210	D3P	DIPP	DPE365	DPE450	DSTAY	DAOL	DACAB	DMAR	MGTe
DEP	1,38	5,93	9,53	20,07	24,31	1,99	2,96	4,96	7,73	56,20	-0,96	1,07	1,43	62,80	3,15	0,96	0,12	19,87
ACC	0,30	0,33	0,34	0,37	0,38	0,24	0,24	0,27	0,27	0,22	0,21	0,37	0,37	0,18	0,34	0,34	0,17	0,29
RANK%	100%	4%	3%	0,5%	0,5%	18%	13%	6%	4%	5%	6%	1%	1%	2%	0,5%	0,1%	1%	0,5%

PMGZ - NOV 2016	CARACTERÍSTICAS DE CRESCIMENTO				CARACTERÍSTICAS MATERNAIS		CARACTERÍSTICAS REPRODUTIVAS				CARACTERÍSTICAS MORFOLÓGICAS			CARACTERÍSTICAS DE ACABAMENTO		
	PD-ED	PA-ED	PS-ED	GPD	PM-EM	TMD	IPP	STAY	PE 365	PE 450	E	P	M	AOL	ACAB	IABCZ
DEP	7,67	11,37	14,2	33,06	1,49	5,83	-9,99	-	1,13	1,261	-	-	-	0,491	0,382	23,72
ACC	0,19	0,19	0,19	0,18	0,13	0,15	0,17	-	0,32	0,32	-	-	-	0,08	0,09	
RANK%	2%	1%	1%	1%	15%	4%	13%	-	0,1%	0,5%	-	-	-	4%	0,5%	1%

EMBRAPA GENEPLUS - NOV 2016	CRESCIMENTO				MATERNAL			REPRODUÇÃO				CARCAÇA					
	PN (KG)	PD (KG)	PS (KG)	GPD (G/DIA)	P120-EM (KG)	TM 120 (KG)	TMD (KG)	PED (CM)	PES (CM)	IPP (DIAS)	PVD (KG)	CFD (1-6)	CFS (1-6)	AOL (cm ²)	EGS (MM)	MARM. (0-10)	IQG
DEP	0,43	8,05	19,42	43,54	0,25	2,52	4,78	0,41	1,27	-58,19	5,04	0,2	0,18	1,89	0,11	0,09	3,83
ACC	0,19	0,15	0,16	0,15	0,05			0,12	0,15	0,08	0,01	0,07	0,09	0,07	0,09	0,04	
RANK %	80%	2%	0,1%	0,1%	41%	9%	4%	0,1%	0,1%	0,1%	82%	2%	4%	0,1%	0,1%	0,1%	0,1%

AVALIAÇÃO DE CARCAÇA E QUALIDADE DE CARNE							
PESO(KG)	AOL(cm ²)	AOL/100KG	RATIO	MARMOREIO	EGS/100(mm)	EGS/100Kg	PICANHA(mm)
860*	104,87	12,19	0,52	3,53	6,97	0,81	11,23



*Peso no dia (16/01/2017) em regime de coleta

Bia Touro - Avaliação de Carcaça e Qualidade de Carne - DGT Brasil



- Caixilho é Top 0,1% na Embrapa, Top 0,5% na ANCP e Top 1% no PMGZ;
- Destaque para ganho de peso pós-desmama, no sobreano e conformação frigorífica;
- Touro para colocar ganho de peso com qualidade de carcaça;
- Sua linha materna combina GA e Zancaner através da LAPA;
- Um dos touros mais modernos para a pecuária de resultados;
- Potencial genético para produção de carne, musculosidade, ganho de peso, acabamento de carcaça precoce e marmoreio;
- Em termos produtivos indica: maior peso à desmama, maior quantidade de @ produzidas, menor idade de abate e carne de melhor qualidade.



Criador/Prop.: Genética Aditiva Agropecuária Ltda | Nasc.: 20/12/2013 | Cod.: 20ONE9274 | Reg.: REM 9274

ANCP - JAN 2017	DEPS DE CRESCIMENTO					DEPS MATERNAIS				DEPS DE REPRODUÇÃO					DEPS DE ULTRASSONOGRAFIA			
	DPN	DP120	DP210	DP365	DP450	MP120	MP210	MTP120	MTP210	D3P	DIPP	DPE365	DPE450	DSTAY	DAOL	DACAB	DMAR	MGTe
DEP	0,88	6,6	9,27	17,96	23,15	3,91	4,57	7,21	9,21	54,55	-1,12	1,46	1,44	60,00	2,15	0,28	0,14	18,79
ACC	0,29	0,31	0,32	0,36	0,36	0,23	0,23	0,26	0,26	0,20	0,18	0,35	0,36	0,15	0,33	0,33	0,16	0,27
RANK%	70%	2%	3%	2%	0,5%	2%	3%	0,5%	1%	9%	3%	0,1%	1%	6%	3%	3%	0,5%	0,5%



VEJA O VÍDEO

PMGZ - NOV 2016	CARACTERÍSTICAS DE CRESCIMENTO				CARACTERÍSTICAS MATERNAIS		CARACTERÍSTICAS REPRODUTIVAS				CARACTERÍSTICAS MORFOLÓGICAS			CARACTERÍSTICAS DE ACABAMENTO		
	PD-ED	PA-ED	PS-ED	GPD	PM-EM	TMD	IPP	STAY	PE 365	PE 450	E	P	M	AOL	ACAB	iABCZ
DEP	7,47	9,73	10,61	21,6	1,91	6,3	-15,57	-	1,449	1,845	-	-	-	0,217	0,109	24,6
ACC	0,26	0,27	0,20	0,14	0,13	0,19	0,16	-	0,31	0,31	-	-	-	0,04	0,04	
RANK%	2%	2%	3%	5%	9%	3%	7%	-	0,1%	0,1%	-	-	-	7%	8%	0,5%

EMBRAPA GENEPLUS - NOV 2016	CRESCIMENTO				MATERNAL			REPRODUÇÃO				CARÇAÇA					
	PN (KG)	PD (KG)	PS (KG)	GPD (G/DIA)	PI20-EM (KG)	TM 120 (KG)	TMD (KG)	PED (CM)	PES (CM)	IPP (DIAS)	PVD (KG)	CFD (1-6)	CFS (1-6)	AOL (cm²)	EGS (MM)	MARM. (0-10)	IQG
DEP	0,58	7,39	16,05	37,75	2,92	5,01	6,42	0,33	1,43	-53,02	1,13	0,26	0,25	1,10	0,18	0,06	3,75
ACC	0,15	0,15	0,15	0,14	0,04			0,14	0,14	0,09	0,01	0,01	0,01	0,12	0,12	0,01	
RANK %	91%	2%	0,1%	0,1%	0,5%	0,5%	1%	0,5%	0,1%	0,5%	38%	0,5%	1%	2%	0,1%	1%	0,1%

AVALIAÇÃO DE CARÇAÇA E QUALIDADE DE CARNE							
PESO(KG)	AOL(cm²)	AOL/100KG	RATIO	MARMOREIO	EGS/100(mm)	EGS/100Kg	PICANHA(mm)
830*	93,94	11,32	0,56	3,4	8,51	1,03	11,3

*Peso no dia (16/01/2017) em regime de coleta

Bia Touro - Avaliação de Carçaça e Qualidade de Carne - DGT Brasil



CONSISTÊNCIA GENÉTICA



GANHO DE PESO



RENDIMENTO DE CARÇAÇA



ACABAMENTO



MARMOREIO



HABILIDADE MATERNA



DESTAQUE IATF

REM SAGRES
Pai

Solar do IZ
Remanso Noneta

Óbrio
Parcela
Everest III
Korneta

REM UMA BOA
Mãe

Quark Col
REM Qavana

Zefec Abdala
Bnuva Col
Jilmo
Nachin TE

- Um dos melhores touros da GA produzidos. Filho do Sagres em vaca Quark Col;
- Carthago é top 0,1% na Embrapa e top 0,5% na ANCP e PMGZ;
- Destaque em todas as características avaliadas nos três sumários;
- Pedigree de várias gerações de novilhas precoces;
- Um dos destaques em vendas de sêmen no ano passado (2016);
- Ratio de 0,56 e marmoreio de 3,40, para produção de carne de qualidade;
- Potencial genético para produção de carne, musculabilidade, ganho de peso, acabamento de carçaça precoce e marmoreio;
- Em termos produtivos indica: maior peso à desmama, maior quantidade de @ produzidas, menor idade de abate e carne de melhor qualidade.





Criador: Hilda Teresa Antunes Strang / Prop.: Nelore Marcondes | Nasc.: 18/08/2012 | Cod.: 200NE2204 | Reg.: FAST2204

PMGZ - NOV 2016	CARACTERÍSTICAS DE CRESCIMENTO				CARACTERÍSTICAS MATEINAIS		CARACTERÍSTICAS REPRODUTIVAS				CARACTERÍSTICAS MORFOLÓGICAS			CARACTERÍSTICAS DE ACABAMENTO		
	PD-ED	PA-ED	PS-ED	GPD	PM-EM	TMD	IPP	STAY	PE365	PE450	E	P	M	AOL	ACAB	IABCZ
DEP	3,53	7,48	7,51	11,86	3,195	6,57	1,33	43,5	0,263	0,061				0,738	-0,154	14,52
ACC	0,17	0,18	0,18	0,17	0,17	0,17	0,17	0,15	0,15	0,29				0,11	0,13	
RANK%	20%	6%	9%	18%	2%	2%	48%	27%	42%	42%				3%	97%	6%

EMBRAPA GENEPLUS - NOV 2016	CRESCIMENTO				MATERNAL			REPRODUÇÃO				CARCAÇA					
	PN (KG)	PD (KG)	PS (KG)	GPD (G/DIA)	P120-EM (KG)	TM 120 (KG)	TMD (KG)	PED (CM)	PES (CM)	IPP (DIAS)	PVD (KG)	CFD (1-6)	CFS (1-6)	AOL (cm ³)	EGS (MM)	MARM. (0-10)	IQG
DEP	1,03	11,59	15,02	23,89	3,03	6,56	9,64	0,48	0,67	-18,41	6,90	0,40	0,39	1,71	0,03	0,01	3,34
ACC	0,33	0,15	0,15	0,14	0,03			0,12	0,13	0,12	0,11	0,14	0,14	0,12	0,12	0,08	
RANK %	99%	0,1%	0,1%	1%	0,5%	0,1%	0,1%	0,1%	2%	14%	93%	0,1%	0,1%	0,1%	17%	31%	0,1%



C2853 DA MN (CACHIMBO)
Pai

1646 da MN
B4973 da Mn

NOMEADA FAST
Mãe

Fascinante Fast
Escolhida Fast

1171 da MN
Hialita Lamu

A4319 da MN
940 da MN

Bandeirante DS
Belterra DS

Egito OL
Fabulosa DS

- Linhagem fechada em MN, DS e OL;
- Touro Top 0,1% na Embrapa;
- Destaque para características maternas. Para produção de fêmeas com alta habilidade maternal;
- Seus filhos apresentam muita musculatura, comprimento e arqueamento;
- Seu desenho de carcaça nos tras a confiança de produzir animais pesados, com alto rendimento e acabamento precoce;
- Top 0,5% para P-120-EM e Top 0,1% para TM 120 e TMD.

NOVO



Criador: Instituto de Zootecnia / Prop.: Agropecuária Ribeirópolis Ltda | Nasc.: 19/09/2008 | Cod.: 200NE1949 | Reg.: IZSN A1949

SUMÁRIO IZ 2016	PN	P120	P210M	P378	PTOR	PE	ALT	AOLa	EGSa	DIAP
DEP	2,23	7,56	4,11	39,13	3,7	1,33	4,18	3,07	-0,09	-2,03
ACC	0.59	0.42	0.19	0.48	0.48	0.44	0.57	0.46	0.39	0.24
RANK %	70%	25%	10%	1%	10%	3%	5%	-	-	50%



EXAGERO DO IZ
Pai

CALABRESA
Mãe

Undecimo do IZ
Abafeira

Uranato do IZ
Undação do IZ

Ramo
Odatria
Rasam
Moita

Quadril do IZ
Melancia

Quinsolo do IZ
Maresia

- Linhagem aberto dentro do rebanho IZ;
- Produziu 39 filhos dentro do IZ, superior ou elite;
- Exagero IZ x Uranato IZ;
- Top 10% para peso a desmama;
- Top 1% para P378;
- AOL muito superior;
- Touro de carcassa precoce, muito corrigido em seus aprumos, bom de umbigo, pigmentação muito firme;
- Ótima opção de sangue para rebenhos PO e comerciais;
- Produziu na Ribeirópolis, filhos muito padronizados bem acima da média do rebanho.

1471 TE de NAVIRAÍ PEÃO

| NELORE PADRÃO |



Criador: Agropecuária Naviraí Ltda
Prop.: Clarismino L.P. Junior & Wagner Miranda
Nasc.: 10/05/2010 | **Cod.:** NE-2147 | **Reg.:** CSCF 1471

BUGIO TE DA SM
Pai

Rambo da MN
Sinergia da SM

Tango
A1359 da MN
Fajardo da GB
Mina da SM

Cratera de Naviraí
Mãe

Tecelão da SM
Seneca da SM

Gandhi PO da NI
Romália da Furna
Navegante da SM
Normanda da SM



PMGZ - NOV 2016	CARACTERÍSTICAS DE CRESCIMENTO				CARACTERÍSTICAS MATERNAIS		CARACTERÍSTICAS REPRODUTIVAS				CARACTERÍSTICAS MORFOLÓGICAS			CARACTERÍSTICAS DE ACABAMENTO		
	PD-ED	PA-ED	PS-ED	GPD	PM-EM	TMD	IPP	STAY	PE 365	PE 450	E	P	M	AOL	ACAB	IABCZ
DEP	8,24	7,74	8,71	22,43	2,71	8,19	9,82	38,34	0,499	0,648	0,049	-0,457	-0,215	-0,669	-0,056	19,45
ACC	0.52	0.39	0.38	0.30	0.25	0.38	0.22	0.20	0.32	0.33	0.20	0.20	0.20	0.22	0.29	
RANK%	2%	6%	6%	5%	3%	0,5%	88%	87%	3%	4%	65%	78%	81%	99%	80%	2%

KHRISNA FIV VANGUARD

| NELORE PADRÃO |



Criador: Fazenda Baronesa
Prop.: Fazenda Baronesa & Ipê Ouro
Nasc.: 26/04/2012 | **Cod.:** NE-1525 | **Reg.:** VANG330



GUINCHO TE DE NAVIRAÍ
Pai

Bitelo SS
Bacana TE

Ludy de Garça
Tarefa da SS
Gandhi PO da NI
Nova TE de Naviraí

DYNE TE DA BAL
Mãe

Heliaco da Java
Zafira TE da Bal.

1646 da MN
Délia da Java
Big Bem da SN
Betina MJ do Sabiá

PMGZ - NOV 2016	CARACTERÍSTICAS DE CRESCIMENTO				CARACTERÍSTICAS MATERNAIS		CARACTERÍSTICAS REPRODUTIVAS				CARACTERÍSTICAS MORFOLÓGICAS			CARACTERÍSTICAS DE ACABAMENTO		
	PD-ED	PA-ED	PS-ED	GPD	PM-EM	TMD	IPP	STAY	PE365	PE450	E	P	M	AOL	ACAB	IABCZ
DEP	4,76	4,19	3,39	-4,08	0,22	3,19	-23,38	37,19	-0,15	0,01	-0,338	-0,517	-0,006	-0,145	-0,021	8,39
ACC	0.28	0.24	0.23	0.20	0.20	0.24	0.20	0.19	0.19	0.19	0.16	0.16	0.16	0.11	0.12	
RANK%	12%	22%	30%	74%	51%	19%	3%	93%	80%	51%	81%	82%	45%	87%	65%	20%



Criador/Prop.: Shiro Nishimura | Nasc.: 16/09/2014 | Cod.: 200NE8469 | Reg.: SNI8469

PMGZ - NOV 2016	CARACTERÍSTICAS DE CRESCIMENTO				CARACTERÍSTICAS MATERNAIS		CARACTERÍSTICAS REPRODUTIVAS				CARACTERÍSTICAS MORFOLÓGICAS			CARACTERÍSTICAS DE ACABAMENTO		
	PD-ED	PA-ED	PS-ED	GPD	PM-EM	TMD	IPP	STAY	PE 365	PE 450	E	P	M	AOL	ACAB	IABCZ
DEP	9,48	10,76	11,49	15,5	1,39	6,46	-4,69	49,9	0,439	0,095	0,99	2,468	1,116	1,95	0,049	16,72
ACC	0,28	0,25	0,31	0,30	0,21	0,24	0,20	0,18	0,33	0,32	0,18	0,18	0,18	0,17	0,20	
RANK%	0,5%	2%	2%	11%	17%	3%	24%	0,5%	5%	37%	18%	4%	6%	0,1%	22%	4%

EMBRAPA GENEPLUS - NOV 2016	CRESCIMENTO				MATERNAL			REPRODUÇÃO				CARCAÇA					
	PN (KG)	PD (KG)	PS (KG)	GPD (G/DIA)	P120-EM (KG)	TM 120 (KG)	TMD (KG)	PED (CM)	PES (CM)	IPP (DIAS)	PVD (KG)	CFD (1-6)	CFS (1-6)	AOL (cm ²)	EGS (MM)	MARM. (0-10)	IQG
DEP	0,72	8,36	11,74	14,60	1,23	3,64	5,02	0,29	0,31	-29,83	6,46	0,33	0,34	4,68	-0,01	0,10	2,59
ACC	0,14	0,14	0,14	0,14	0,01			0,14	0,14	0,13	0,11	0,13	0,13	0,14	0,15	0,13	
RANK %	97%	1%	1%	6%	13%	3%	4%	1%	14%	5%	91%	0,1%	0,1%	0,1%	61%	0,1%	0,5%



VEJA O VÍDEO

C2569 DA MN
Pai

B8951 da MN
B9370 da MN

ILISAH TE DO SNI
Mãe

Backcup
Bartyra TE

B2795 da MN
B791 da MN
B680 da MN
B963 da MN

Gabinete
Amagdala

Panagpur Al da Paulicéia
Avenida

- Top 0,5% na Embrapa e Top 4% no PMGZ;
- AOL de 4,68 na Embrapa (Top 0,1%) e 1,95 no PMGZ (Top 0,1%);
- Touro para colocar rendimento de carcaça. Segundo melhor AOL dentre 30 mil touros;
- Alia também forte desempenho e maternal;
- Forte musculosidade e precocidade;
- Potencial genético para produzir maior peso à desmama, maior quantidade de @ produzidas menor idade de abate e carne de melhor qualidade.

BOREAL DA TRADIÇÃO



NELORE PADRÃO

Criador: Celina B. Strang
 Prop.: Celina B. Strang & Eduardo Bernardes Filho
 Nasc.: 09/07/2012 | Cod.: NE-2020 | Reg.: UTIL 1122

Denso DS x Duque DS

EMBRAPA GENEPLUS - NOV 2016	CRESCIMENTO				MATERNAL			RANK %
	PN (KG)	PD (KG)	PS (KG)	GPD (G/DIA)	PI20-EM (KG)	TM 120 (KG)	TMD (KG)	
DEP	-0,90	3,7	6,53	24,18	2,81	3,65	5,81	
ACC	0,50	0,14	0,17	0,14	0,05	-	-	
RANK %	0,1%	14%	8%	0,5%	1%	3%	2%	

EMBRAPA GENEPLUS - NOV 2016	REPRODUÇÃO					CARCAÇA					RANK %
	PED (CM)	PES (CM)	IPP (DIAS)	PVD (KG)	CFD (1-6)	CFS (1-6)	AOL (cm²)	EGS (MM)	MARM. (0-10)	IQG	
DEP	0,18	0,54	-7,80	0,63	0,05	0,25	-0,45	0,03	0,06	1,87	
ACC	0,12	0,14	0,11	0,11	0,13	0,14	0,10	0,12	0,07	-	
RANK %	7%	3%	31%	33%	28%	0,5%	82%	15%	0,5%	4%	



ISHAN JP DA FT



NELORE PADRÃO

Criador: Marcelo Perboni & Outros
 Prop.: Marcelo Perboni & Outros
 Nasc.: 25/01/2012 | Cod.: NE-1636 | Reg.: FATJ2673

Jeru Fiv do Brumado x Heliaco da Java

PMGZ - NOV 2016	CARACTERÍSTICAS DE CRESCIMENTO				CARACTERÍSTICAS MATERNAS		RANK%
	PD-ED	PA-ED	PS-ED	GPD	PM-EM	TMD	
DEP	4,48	5,32	5,9	11,00	0,89	3,33	
ACC	0,19	0,20	0,19	0,18	0,19	0,19	
RANK%	13%	15%	15%	20%	29%	17%	

PMGZ - NOV 2016	CARACTERÍSTICAS REPRODUTIVAS				CARACTERÍSTICAS MORFOLÓGICAS			CARACTERÍSTICAS DE ACABAMENTO			RANK%
	IPP	STAY	PE 365	PE 450	E	P	M	AOL	ACAB	IABCZ	
DEP	-6,16	43,36	0,099	0,043	1,379	-0,449	-0,041	0,087	-0,04	9,59	
ACC	0,19	0,18	0,18	0,18	0,17	0,17	0,17	0,10	0,12	-	
RANK%	20%	28%	32%	45%	8%	78%	53%	14%	74%	16%	



NAVIRAI JAGAON



NELORE PADRÃO

Criador: Agropecuária Naviraí Ltda
 Prop.: Agropecuária Naviraí Ltda
 Nasc.: 18/02/2010 | Cod.: NE-1816 | Reg.: CSCN11355

Funcionário de Naviraí x Rambo da MN

EMBRAPA GENEPLUS - NOV 2016	CRESCIMENTO				MATERNAL			RANK %
	PN (KG)	PD (KG)	PS (KG)	GPD (G/DIA)	PI20-EM (KG)	TM 120 (KG)	TMD (KG)	
DEP	0,14	3,49	5,71	10,96	3,16	3,84	6,00	
ACC	0,26	0,21	0,13	0,13	-	-	-	
RANK %	46%	16%	11%	12%	0,5%	2%	2%	

EMBRAPA GENEPLUS - NOV 2016	REPRODUÇÃO					CARCAÇA					RANK %
	PED (CM)	PES (CM)	IPP (DIAS)	PVD (KG)	CFD (1-6)	CFS (1-6)	AOL (cm²)	EGS (MM)	MARM. (0-10)	IQG	
DEP	0,15	0,39	-35,53	-4,04	0,21	0,19	-0,76	0,01	0,00	1,62	
ACC	0,12	0,13	0,12	0,07	0,13	0,13	0,11	0,11	0,07	-	
RANK %	11%	9%	2%	3%	2%	3%	94%	32%	48%	6%	



NAVIRAI IGAN



NELORE PADRÃO

Criador: Agropecuária Naviraí Ltda
 Prop.: Agropecuária Naviraí Ltda
 Nasc.: 12/07/2009 | Cod.: NE-1810 | Reg.: DANY 13

Basco da SM x Rambo da MN

EMBRAPA GENEPLUS - NOV 2016	CRESCIMENTO				MATERNAL			RANK %
	PN (KG)	PD (KG)	PS (KG)	GPD (G/DIA)	PI20-EM (KG)	TM 120 (KG)	TMD (KG)	
DEP	0,37	6,65	8,09	8,79	-1,36	0,25	1,00	
ACC	0,26	0,21	0,21	0,20	0,01	-	-	
RANK %	75%	3%	5%	17%	89%	44%	35%	

EMBRAPA GENEPLUS - NOV 2016	REPRODUÇÃO					CARCAÇA					RANK %
	PED (CM)	PES (CM)	IPP (DIAS)	PVD (KG)	CFD (1-6)	CFS (1-6)	AOL (cm²)	EGS (MM)	MARM. (0-10)	IQG	
DEP	0,23	0,59	-32,1	9,91	0,19	0,07	0,78	-0,01	0,01	1,48	
ACC	0,19	0,19	0,13	0,10	0,14	0,12	0,10	0,11	0,08	-	
RANK %	3%	3%	4%	99%	2%	23%	6%	69%	34%	7%	





Criador/Prop.: Fazenda Mundo Novo
Nasc.: 21/12/08
Cod.:NE-4254
Reg.:LBMN D4254



C8478 DA MN (TANQUE)
Pai

C7521 da MN
Mãe

C2569 da MN (Jamanta)
B9342 da Mn

C2953 da MN
C4042 da MN

B8951 da MN
B9370 da MN
B3680 da MN
A9289 da MN

B5136 da MN
B5269 da MN
B5876 da MN
B6243 da MN

PMGZ - NOV 2016	CARACTERÍSTICAS DE CRESCIMENTO				CARACTERÍSTICAS MATERNAIS			CARACTERÍSTICAS REPRODUTIVAS				CARACTERÍSTICAS MORFOLÓGICAS			CARACTERÍSTICAS DE ACABAMENTO		
	PD-ED	PA-ED	PS-ED	GPD	PM-EM	TMD	IPP	STAY	PE365	PE450	E	P	M	AOL	ACAB	IABCZ	
DEP	9,23	8,48	10,99	32,11	2,66	7,86	-8,18		1,267	1,546	-0,603	2,244	0,765	0,531	-0,23	26,78	
ACC	0,43	0,31	0,31	0,24	0,15	0,28	0,27		0,55	0,56	0,48	0,48	0,48	0,09	0,10		
RANK%	0,5%	4%	3%	1%	3%	1%	16%		0,1%	0,1%	89%	4%	11%	4%	100%	0,5%	

EMBRAPA GENEPLUS - NOV 2016	CRESCIMENTO				MATERNAL			REPRODUÇÃO				CARCAÇA					
	PN (KG)	PD (KG)	PS (KG)	GPD (G/DIA)	P120-EM (KG)	TM 120 (KG)	TMD (KG)	PE (CM)	PES (CM)	IPP (DIAS)	PVD (KG)	CFD (1-6)	CFS (1-6)	AOL (cm²)	EGS (MM)	MARM. (0-10)	IOG
DEP	0,62	2,12	5,03	17,52	1,91	2,91	2,91	0,29	0,62	-20,12	-0,12	0,18	0,24	1,03	0,03	0,02	1,58
ACC	0,47	0,26	0,19	0,16	0,01			0,11	0,14	0,08	0,05	0,19	0,16	0,11	0,12	0,10	
RANK %	93%	26%	14%	3%	5%	6%	14%	1%	2%	12%	25%	3%	1%	2%	11%	22%	6%

- Top 0,5% no PMGZ e Top 6% na Embrapa;
- Desempenho e maternal juntos;
- Na Mundo Novo, Truque já se provou um excelente avô materno e está no pedigree dos principais ganhadores de peso.



Criador/Prop.: Instituto de Zootecnia
Nasc.: 28/10/2002
Cod.:NE-1606
Reg.:IZSN A408



SAPIRÃO DO IZ
Pai

LÍBIA DO IZ
Mãe

Óbrio do IZ
Nizera do IZ

Facultoso do IZ
Gazela do IZ

Labor do IZ
Finda do IZ
Infeliz do IZ
Joavalina do IZ

Sandil
Nairanga do IZ
Ludy de Garça
Ludy de Garça

PMGZ - NOV 2016	CARACTERÍSTICAS DE CRESCIMENTO				CARACTERÍSTICAS MATERNAIS			CARACTERÍSTICAS REPRODUTIVAS				CARACTERÍSTICAS MORFOLÓGICAS			CARACTERÍSTICAS DE ACABAMENTO		
	PD-ED	PA-ED	PS-ED	GPD	PM-EM	TMD	IPP	STAY	PE 365	PE 450	E	P	M	AOL	ACAB	IABCZ	
DEP	9,49	11,71	13,37	30,77	-1,39	1,99	-3,79	47,01	0,124	-0,192	-	-	-	0,622	0,053	11,08	
ACC	0,50	0,46	0,38	0,30	0,21	0,35	0,28	0,18	0,17	0,24	-	-	-	0,04	0,05		
RANK%	0,5%	1%	1%	2%	92%	32%	27%	5%	28%	81%	-	-	-	3%	12%	12%	

EMBRAPA GENEPLUS - NOV 2016	CRESCIMENTO				MATERNAL			REPRODUÇÃO				CARCAÇA					
	PN (KG)	PD (KG)	PS (KG)	GPD (G/DIA)	P120-EM (KG)	TM 120 (KG)	TMD (KG)	PE (CM)	PES (CM)	IPP (DIAS)	PVD (KG)	CFD (1-6)	CFS (1-6)	AOL (cm²)	EGS (MM)	MARM. (0-10)	IOG
DEP	0,65	8,24	13,12	17,04	0,85	2,47	4,44	0,1	0,78	-13,47	7,15	0,33	0,22	1,17	0,10	0,05	2,44
ACC	0,62	0,40	0,13	0,11	0,01			-	0,13	0,08	0,05	0,01	0,25	0,03	0,09	0,08	0,01
RANK %	95%	1%	0,5%	4%	22%	10%	6%	20%	0,5%	21%	94%	0,1%	2%	1%	0,1%	2%	1%

REBANHOS: 37 | FILHOS: 336

- Birimbau é o principal touro de AOL dentro do IZ;
- Destaque para desempenho e rendimento de carcaça;
- Top 1% na Embrapa - Geneplus.

NOVO



Criador/Prop.: Antonio Carlos Bruner | Nasc.: 15/01/2013 | Cod.: 200NE7669 | Reg.: 766913TUL

SUMÁRIO ALIANÇA 2016	DEPS DESMAMA							
	PN	D160	GND	CDESM	PDESM	MDESM	UDESM	ÍND. DESM
DEP	0,15	7,9	4,07	0,31	0,24	0,38	0,08	20,75
DECA	7	1	1	1	1	1	9	1
RANK%	-	-	-	-	-	-	-	4%

22 FILHOS, 1 REBANHO (ACC 75%)



PAINT GRAAL
Pai

Ímpar CFM
807520202

016410TUL
Mãe

Ópio CFM
123705TUL

Fenômeno CFM

-
-
-

CFM Halteres
SF 422796

-
-

- Índice desmama de 20,75 (deca 1);
- Deca 1 em todas as características de desmama avaliadas;
- Touro de muita musculatura e precocidade.



VEJA O VÍDEO



Criador: Antonio Carlos Bruner / Prop.: Antonio Carlos Bruner & Horácio Luis Silva de Moraes
Nasc.: 20/09/2014 | Cod.: 200NE5528 | Reg.: 552814TUL

TRADICIONAL - TOUROS JOVENS

SUMÁRIO DELTA GEN 2016	DEPS DESMAMA					
	PN	D160	CDESM	PDESM	MDESM	UDESM
DEP	0,2	13,2	0,27	0,44	0,44	28,3
DECA	7	1	1	1	1	1



SUMÁRIO DELTA GEN 2016	DEPS SOBREANO								
	D240	D400	CSOBR	PSOBR	MSOBR	U.SOBR	PE/I	PE/IP	IDG
DEP	81,00	94,2	0,33	0,55	0,56	-0,06	1,31	0,61	30,00
DECA	1	1	1	1	1	3	1	1	1

GENÔMICA - TOUROS JOVENS

SUMÁRIO DELTA GEN 2016	DEPS DESMAMA					
	PN	D160	CDESM	PDESM	MDESM	ÍND. DESM
DEP	0,032	9,845	0,175	0,333	0,405	23,926

SUMÁRIO DELTA GEN 2016	DEPS SOBREANO								
	D240	D400	CSOBR	PSOBR	MSOBR	U.SOBR	PE/I	PE/IP	IDG
DEP	66,063	75,908	0,299	0,509	0,586	-0,011	1,295	0,700	28,782

LÍTIO AJ
Pai

Macambira AJ
806002AJ

Raleigh AJ
631194AJ
Kulal AJ
AJ875199

272309TUL
Mãe

Brahms AJ
130286TUL

Di Cavalcanti AJ
860198AJ
TULRMNEP06
086103TULt

- Maior DEP genômica da safra 2014;
- Deca 1 em todas as características de ganho de peso;
- Deca 1 para conformação, precocidade e musculatura à desmama.



Criador/Prop.: Agropecuária Jacarezinho
Nasc.: 17/11/2010
Cod.: 200NE3215
Reg.: 321510AJ



PADRÃO OURO
em Qualidade



VEJA O VÍDEO

ORFF AJ

Pai

Bosch AJ
456498AJ

Neblina AJ
783795AJ
Neblina AJ
833393AJ

1164107AJN

Mãe

Mozart AJ
11804AJ

Itaú CFM
534994AJ
SennaAJ
191100AJ

• Deca 1 para índice desmama e índice final;

• Excepcionais Deps para precocidade e musculatura ao sobreano;

• Carcaça moderna, biotipo precoce e extremamente musculoso;

• Genealogia consistente, unindo os criteriosos trabalhos da AJ e CFM.

SUMÁRIO ALIANÇA 2016	DEPS DESMAMA							
	PN	D160	GND	CDESM	PDESM	MDESM	UDES	ÍND. DESM
DEP	0,6	6,62	3,42	0,12	0,35	0,33	-0,01	18,44
DECA	0	2	1	2	1	1	5	1
	-	-	-	-	-	-	-	6%

177 FILHOS EM 14 REBANHOS

SUMÁRIO ALIANÇA 2016	DEPS SOBREANO										
	D240	GDS	D400	GNS	CSOBR	PSOBR	MSOBR	USOBR	PE/I	PE/IP	ÍND FINAL
DEP	36,00	4,97	42,62	8,39	0,35	0,53	0,58	-0,04	0,79	0,25	22,17
DECA	1	1	1	1	1	1	1	4	1	3	1
	-	-	-	-	-	-	-	-	-	-	2%

147 FILHOS EM 6 REBANHOS

CFM NUCLEO



Criador: CFM Agropecuária
Pro.: CFM, Luis Otávio Matias & José Valentim Queiroz
Nasc.: 21/10/2003
Cod.: NE030717
Reg.: CEIP243310



PADRÃO OURO
em Qualidade

CFM JARAGUÁ

Pai

CFM Guaporé
SF035997

CFM Hebreu
-
-
-

SF 352200

Mãe

CFM Diamante
SF275090

CFM JC094487
EL532187
-
-

• Fruto do núcleo de fêmeas super precoces da CFM;

• Precocidade de acabamento de carcaça, indicado para rebanhos tardios (Top 2%);

• Top 6% para peso a desmama;

• Top 5% para maternal total;

• Top 5% para peso ao sobreano.

SUMÁRIO CFM 2016	DEPS DESMAMA				
	PN	DEP PD	DEP MAT TOTAL	DEP GP SOB	DEP PSOB
DEP	0,54	9,90	6,91	8,52	18,42
DECA	0,85	0,82	-	0,78	-
	-	6%	5%	7%	5%

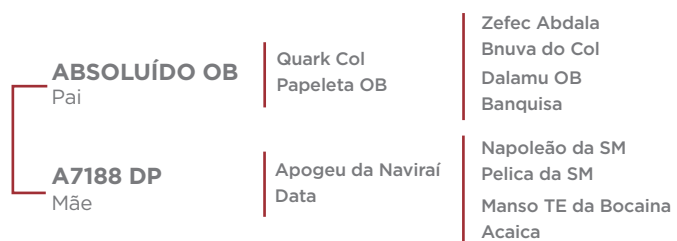
SUMÁRIO CFM 2016	DEPS DESMAMA					
	DEP CONF	DEP PREC	DEP MUSC	DEP PE	DEP ALT	ÍND. CFM
DEP	0,39	0,51	0,51	0,96	0,00	8,90
DECA	0,78	0,78	0,79	0,73	0,83	-
	7%	2%	2%	-	50%	5%



Criador/Prop.: Amadeu José Duarte Lanna | Nasc.: 15/08/2014 | Cod.: 200NO9299 | Reg.: FSH A9299

ANCP - JAN 2017	DEPS DE CRESCIMENTO					DEPS MATERNAIS				DEPS DE REPRODUÇÃO					DEPS DE ULTRASSONOGRAFIA			
	DPN	DP120	DP210	DP365	DP450	MP120	MP210	MTP120	MTP210	D3P	DIPP	DPE365	DPE450	DSTAY	DAOL	DACAB	DMAR	MGTe
DEP	0,76	6,92	10,96	21,67	22,13	3,19	4,49	6,65	9,97	52,05	-0,38	0,64	0,94	54,95	0,81	0,13	0,02	15,17
ACC	0,19	0,31	0,31	0,35	0,36	0,22	0,22	0,25	0,25	0,13	0,18	0,24	0,35	0,13	0,30	0,31	0,07	0,25
RANK%	60%	2%	1%	0,5%	0,5%	4%	3%	1%	0,5%	25%	40%	6%	5%	30%	16%	11%	13%	2%

PMGZ - NOV 2016	CARACTERÍSTICAS DE CRESCIMENTO				CARACTERÍSTICAS MATERNAIS		CARACTERÍSTICAS REPRODUTIVAS				CARACTERÍSTICAS MORFOLÓGICAS			CARACTERÍSTICAS DE ACABAMENTO		
	PD-ED	PA-ED	PS-ED	GPD	PM-EM	TMD	IPP	STAY	PE 365	PE 450	E	P	M	AOL	ACAB	IABCZ
DEP	5,83	7,38	8,44	16,69	2,12	5,73	1,68	-	0,638	0,825	0,488	0,508	-0,263	0,573	0,03	16,63
ACC	0,20	0,20	0,20	0,19	0,14	0,17	0,16	-	0,18	0,19	0,17	0,17	0,17	0,09	0,10	
RANK%	6%	7%	7%	10%	7%	4%	49%	-	2%	2%	42%	23%	84%	4%	31%	4%



- Silverado é destaque nas Deps de ganho de peso na ANCP E PMGZ;
- Absoluído OB x Apogeu de Naviraí, dois criatórios de destaque dentro da seleção de Nelore Mocho;
- Top 0,5% para DP365, DEP450 E MTP210;
- Ótima opção para reposição de rebanho com fêmeas de alta habilidade maternal;
- Touro para aumentar rendimento de carcaça com acabamento precoce, possibilitando abate em menor idade.



Criador/Prop.: Ricardo de Andrade Gouveia | Nasc.: 07/11/2014 | Cod.: 200NO3739 | Reg.: RGM3739

PMGZ - NOV 2016	CARACTERÍSTICAS DE CRESCIMENTO				CARACTERÍSTICAS MATERNAIS		CARACTERÍSTICAS REPRODUTIVAS				CARACTERÍSTICAS MORFOLÓGICAS			CARACTERÍSTICAS DE ACABAMENTO		
	PD-ED	PA-ED	PS-ED	GPD	PM-EM	TMD	IPP	STAY	PE 365	PE 450	E	P	M	AOL	ACAB	IABCZ
DEP	7,99	10,82	13,17	32,55	0,97	5,27	-3,5	45,01	0,312	0,328	1,439	1,855	0,997	-0,263	-0,103	18,23
ACC	0,27	0,25	0,25	0,23	0,24	0,25	0,19	0,16	0,18	0,19	0,17	0,17	0,17	0,13	0,14	
RANK%	2%	2%	1%	1%	27%	6%	28%	15%	10%	14%	7%	7%	7%	94%	91%	3%

EMBRAPA GENEPLUS - NOV 2016	CRESCIMENTO				MATERNAL			REPRODUÇÃO				CARÇAÇA					
	PN (KG)	PD (KG)	PS (KG)	GPD (G/DIA)	PI20-EM (KG)	TM 120 (KG)	TMD (KG)	PED (CM)	PES (CM)	IPP (DIAS)	PVD (KG)	CFD (1-6)	CFS (1-6)	AOL (cm²)	EGS (MM)	MARM. (0-10)	IGG
DEP	0,22	8,12	11,81	25,78	1,84	3,84	5,69	0,29	0,3	-33,95	3,98	0,2	0,23	-0,12	0,00	0,06	2,32
ACC	0,16	0,15	0,15	0,14	0,02	-	-	0,13	0,13	0,13	0,12	0,13	0,13	0,13	0,13	0,13	
RANK %	57%	2%	1%	0,5%	5%	2%	2%	1%	15%	3%	72%	2%	1%	59%	55%	0,5%	2%



BITELO DS
Pai

Encarte DS
Dácia DS

SINTONIA RG
Mãe

Pacote RG
Perícia RG

Rambo da MN
Balta DS
B2816 da MN
Simpatia DS

Fenômeno RG
Jandaia RG
Gandhi TE JR da RS
Deemak RG

- Touro reserva do plantel RG, Ricardo de Andrade Gouveia;
- Filho do Bitelo DS em vaca Pacote RG;
- Ótima opção para colocar desempenho na progênie;
- Destaque para estrutura, precocidade e musculatura;
- Top 3% PMGZ e Top 2% Embrapa Geneplus.



Criador/Prop.: Ricardo de Andrade Gouveia | Nasc.: 15/12/2014 | Cod.: 20ONE3813 | Reg.: RGM3813

PMGZ - NOV 2016	CARACTERÍSTICAS DE CRESCIMENTO				CARACTERÍSTICAS MATERNAIS		CARACTERÍSTICAS REPRODUTIVAS				CARACTERÍSTICAS MORFOLÓGICAS			CARACTERÍSTICAS DE ACABAMENTO		
	PD-ED	PA-ED	PS-ED	GPD	PM-EM	TMD	IPP	STAY	PE 365	PE 450	E	P	M	AOL	ACAB	IABCZ
DEP	6,93	10,87	11,76	26,35	0,85	4,63	1,59	45,37	0,176	0,239	0,952	1,392	0,305	0,061	0,132	14,95
ACC	0,30	0,33	0,33	0,32	0,23	0,26	0,19	0,19	0,17	0,18	0,15	0,15	0,15	0,09	0,10	
RANK%	3%	2%	2%	3%	30%	9%	49%	12%	22%	20%	20%	11%	22%	19%	6%	6%

EMBRAPA GENEPLUS - NOV 2016	CRESCIMENTO				MATERNAL			REPRODUÇÃO				CARÇAÇA					
	PN (KG)	PD (KG)	PS (KG)	GPD (G/DIA)	PI20-EM (KG)	TM 120 (KG)	TMD (KG)	PED (CM)	PES (CM)	IPP (DIAS)	PVD (KG)	CFD (1-6)	CFS (1-6)	AOL (cm ²)	EGS (MM)	MARM. (0-10)	IQG
DEP	0,35	7,18	7,51	14,09	0,41	2,21	2,48	0,03	0,08	-16,37	8,51	0,13	0,22	1,08	0,01	0,13	1,47
ACC	0,15	0,15	0,16	0,15	0,04	-	-	0,13	0,13	0,13	0,11	0,13	0,13	0,12	0,13	0,11	-
RANK %	73%	2%	6%	7%	36%	12%	18%	41%	39%	17%	98%	8%	2%	2%	37%	0,1%	8%



MARISCO
Pai

Escaldado Gama

Andarilho Alheira Caduco Cartilha

VENTURA RG
Mãe

Fenômeno RG Rayala RG

Ludy de Garça Piloes Neta Gandhi TE JR da RS Chuchu RG

- Touro de reserva do plantel RG, Ricardo de Andrade Gouveia;
- Filho de Marisco IZ na Ventura RG, uma das principais doadoras RG;
- Destaque para Deps de ganho de peso;
- Touro Top para rendimento de carçaça no PMGZ e EMBRAPA;
- Touro Top para acabamento de carçaça conferindo abate em menor idade com carne de melhor qualidade;



Criador/Prop.: Amauri Gouveia
Nasc.: 11/08/2011
Cod.: NO-1398
Reg.: FVT7146



JAGUARARI DE CV
Pai

Famoso M da RV
Brasilândia de CV

GRAPA DE NAVIRAÍ
Mãe

Costume de Naviraí
Trucada da SM

Sarambú da Zeb VR
Jaqueta M da RV
Diamente de CV
AR 9259

Tecelão da SM
Tônica da SM
Olhar Col
Falange da FG

PMGZ - NOV 2016	CARACTERÍSTICAS DE CRESCIMENTO				CARACTERÍSTICAS MATERNAS		CARACTERÍSTICAS REPRODUTIVAS				CARACTERÍSTICAS MORFOLÓGICAS			CARACTERÍSTICAS DE ACABAMENTO		
	PD-ED	PA-ED	PS-ED	GPD	PM-EM	TMD	IPP	STAY	PE 365	PE 450	E	P	M	AOL	ACAB	IABCZ
DEP	6,31	9,76	12,34	42,37	0,48	3,66	-13,31	44,99	0,485	0,175	1,056	3,985	1,302	0,378	0,223	17,73
ACC	0,60	0,45	0,45	0,38	0,22	0,40	0,20	0,17	0,30	0,33	0,23	0,23	0,27	0,27	0,29	
RANK%	5%	2%	2%	0,5%	42%	15%	9%	15%	3%	26%	16%	0,5%	5%	2%	2%	3%

EMBRAPA GENEPLUS - NOV 2016	CRESCIMENTO				MATERNAL			REPRODUÇÃO				CARÇA					
	PN (KG)	PD (KG)	PS (KG)	GPD (G/DIA)	PI20-EM (KG)	TM 120 (KG)	TMD (KG)	PED (CM)	PES (CM)	BP (DIAS)	PVD (KG)	OFD (F)	CFS (1-6)	AOL (G/P)	EGS (MM)	MARK (0-10)	IGG
DEP	0,31	5,81	10,38	19,22	0,93	2,29	4,22	0,05	0,34	-25,67	4,50	0,14	0,23	1,77	0,00	0,00	2,08
ACC	0,19	0,13	0,13	0,12	0,01		-	0,11	0,12	0,09	0,03	0,12	0,12	0,09	0,09	0,06	-
RANK %	68%	5%	2%	2%	20%	11%	7%	34%	12%	7%	77%	7%	1%	0,1%	46%	43%	2%

- Top 3% PMGZ e Top 2% EMBRAPA GENEPLUS;
- Destaque para Deps de desempenho;
- Destaque para rendimento e acabamento de carça.

JURUNA DE NAVIRAÍ



Criador/Prop.: Agropecuária Naviraí
Nasc.: 08/09/2010
Cod.: GZ-1815
Reg.: CSCG1993



APOLLO TE DO DER
Pai

Gobbo IT
Atalaia do Pinhal

CÍNTIA DE NAVIRAÍ
Mãe

Acaso S
Varoa de Naviraí

Lajeado AM
Amanda IT
Recanto MF
Bionesa MF

Namuli S
Nora 2S
Galileu S
Ciranda de Naviraí

- Top 1% PMGZ;
- Top para todas as características de ganho de peso;
- Destaque para habilidade maternal.

PMGZ - NOV 2016	CARACTERÍSTICAS DE CRESCIMENTO				CARACTERÍSTICAS MATERNAS		CARACTERÍSTICAS REPRODUTIVAS				CARACTERÍSTICAS MORFOLÓGICAS			CARACTERÍSTICAS DE ACABAMENTO		
	PD-ED	PA-ED	PS-ED	GPD	PM-EM	TMD	IPP	STAY	PE 365	PE 450	E	P	M	AOL	ACAB	IABCZ
DEP	7,15	16,39	10,43	3,67	1,6	6,19	-16,31	-	0,6	0,62	-	-	-	-	-	23,55
ACC	0,38	0,30	0,49	0,19	0,19	0,29	0,20	-	0,29	0,22	-	-	-	-	-	
RANK%	1%	0,5%	5%	26%	2%	0,5%	8%	-	1%	3%	-	-	-	-	-	1%



Criador/Prop.: Fazenda Água Milagrosa | Nasc.: 27/07/2013 | Cod.: 200TB3532 | Reg.: GTRT3532

PMGZ - NOV 2016	CARACTERÍSTICAS DE CRESCIMENTO				CARACTERÍSTICAS MATERNAIS		CARACTERÍSTICAS REPRODUTIVAS				CARACTERÍSTICAS MORFOLÓGICAS			CARACTERÍSTICAS DE ACABAMENTO		
	PD-ED	PA-ED	PS-ED	GPD	PM-EM	TMD	IPP	STAY	PE 365	PE 450	E	P	M	AOL	ACAB	IABCZ
DEP	1,57	2,69	7,35	7,63	-0,06	0,7	1,98	-	0,11	0,01	-0,42	0,16	-0,21	-	-	4,41
ACC	0,22	0,25	0,26	0,20	0,15	0,18	0,15	-	0,19	0,20	0,17	0,16	0,17	-	-	
RANK%	33%	37%	29%	33%	58%	43%	70%	-	27%	50%	82%	39%	68%	-	-	44%



CANDADO FIV DA LIAB
Pai

Industrial de TAB
Estacion de TABA

DESBOLADA DE TABA
Mãe

Iluminismo de TAB
Acitara de TABA

Ciclone de TAB
Charrua de TABA
Viúvo de TABA
Tapadura de TAB

Dinossauro de TAB
Beliscada de TAB
Farofeiro de TAB
Fissura de TAB

- Campeão Bezerro Expozebu 2014;
- Campeão Júnior Maior Expozebu 2015;
- Grande Campeão Expozebu 2016;
- Touro de grande musculatura, estrutura, ótimos aprumos e excelente beleza racial.

NOVO



Criador/Prop.: Adáldio José de Castilho Filho
Nasc.: 11/07/2010
Cod.: 200SD0129
Reg.: AJCF 129

QUERENTE DA ESTIVA
Pai

Famoso da Estiva
Heresia da Estiva

Xexeu da Estiva
Aba da Estiva
Bem Amado da Estiva
Zaga da Estiva

OFÉLIA P
Mãe

Galopim D
Granfina D

Dourado DZ
Matra
Dalton DZ
Alteza de Itatuba

- Reservado Grande Campeão ExpoZebu 2014;
- Grande Campeão ExpoZebu 2015;
- Touro de muita precocidade de ganho de peso antecipando idade de abate mas com peso de carcaça;
- Destaque para Deps de peso à desmama e peso ao ano.
- Touro para aumentar rendimento de carcaça e colocar acabamento.



PADRÃO OURO em Qualidade

CONSISTÊNCIA GENÉTICA

RENDIMENTO DE CARÇAÇA

ACABAMENTO

MARMOREIO

AZA2

PMGZ - NOV 2016	CARACTERÍSTICAS DE CRESCIMENTO				CARACTERÍSTICAS MATEIRIAIS		CARACTERÍSTICAS REPRODUTIVAS				CARACTERÍSTICAS MORFOLÓGICAS			CARACTERÍSTICAS DE ACABAMENTO		
	PD-ED	PA-ED	PS-ED	GPD	PM-EM	TMD	IPP	STAY	PE 365	PE 450	E	P	M	AOL	ACAB	IABCZ
DEP	2,06	4,44	1,37	7,85	0,06	0,55	20,36	-	0,11	0,16	-	-	-	-	-	2,04
ACC	0,11	0,10	0,10	0,07	0,04	0,07	0,06	-	0,05	0,09	-	-	-	-	-	-
RANK%	10%	3%	39%	36%	40%	35%	98%	-	22%	14%	-	-	-	-	-	48%

FANTOCHE MAAS

NOVO



Criador/Prop.: Adáldio José de Castilho Filho
Nasc.: 31/07/2011
Cod.: 200SD0074
Reg.: MAAS 74

BARALHO
Pai

Veludo-E
Juventude da Estiva

Sudão
Rotina
Estilo da Estiva
Falange da Estiva

FACHADA
Mãe

Urgente
Surpresa

Ocidente
Paina
Mandarim
Hidrolatra

- Touro com muita cobertura muscular e correção de aprumos;
- Alta Fertilidade;
- Destaque para seu peso de sobreano, colocando maior carcaça em sua progênie.



PADRÃO OURO em Qualidade

CONSISTÊNCIA GENÉTICA


RENDIMENTO DE CARÇAÇA

ACABAMENTO

MARMOREIO

AZA2

PMGZ - NOV 2016	CARACTERÍSTICAS DE CRESCIMENTO				CARACTERÍSTICAS MATEIRIAIS		CARACTERÍSTICAS REPRODUTIVAS				CARACTERÍSTICAS MORFOLÓGICAS			CARACTERÍSTICAS DE ACABAMENTO		
	PD-ED	PA-ED	PS-ED	GPD	PM-EM	TMD	IPP	STAY	PE 365	PE 450	E	P	M	AOL	ACAB	IABCZ
DEP	0,83	2,02	4,07	12,71	0,04	1,51	-16,05	-	0,03	0,114	-	-	-	-	-	11,29
ACC	0,30	0,35	0,35	0,31	0,09	0,19	0,08	-	0,08	0,21	-	-	-	-	-	-
RANK%	27%	18%	10%	22%	42%	13%	8%	-	42%	19%	-	-	-	-	-	8%



SINDI CASTILHO

A RAÇA SINDI POSSUI DUPLA APTIDÃO NO SEUS GENES HÁ MILHARES DE ANOS, QUE VEM SE PERPETUANDO ATÉ OS DIAS DE HOJE EM NOSSO REBANHO, CONFIRMADOS NOS ABATES TÉCNICOS, CONTROLES OFICIAIS DA ABCZ E CONCURSO LEITEIRO.

**HÁ 81 ANOS CRIANDO,
SELECIONANDO E DISSEMINANDO
A RAÇA SINDI NO BRASIL
E NO MUNDO.**



**HÁ 81 ANOS TRABALHANDO NA SELEÇÃO E NO
MELHORAMENTO GENÉTICO DA RAÇA SINDI**

**VENDA PERMANENTE DE TOUROS, MATRIZES,
DOADORAS E EMBRIÕES**

CONTATO@SINDICASTILHO.COM.BR

VISITE NOSSO SITE: SINDICASTILHO.COM.BR

 55 17 9.9775-3712 55 17 3542 2555 55 17 3542 3033

NOVO HORIZONTE - SP

Você escolheu a melhor genética
para seu rebanho.

Agora use a melhor Linha Reprodutiva
para multiplicá-la com mais eficiência.



CONSULTE SEMPRE UM MÉDICO VETERINÁRIO

T
Tecnopec
Linha Reprodutiva

AGENER
UNIÃO
SAÚDE ANIMAL
www.agener.com.br SAC: 0800 701 1799

MR. CANADIAN EMPEROR

| RED BRAHMAN |



Prop.: Semex Alliance
Nasc.: 19/05/09
Peso ao Nascer (PN): 33,5 kg
Cod.: 200RR80701
Reg.: B879087
Frame: 6,5
CE: 41 cm

MR. HCC
293/4
 Pai

MR. V8 1/4
 Miss MC 28

CANADIAN
KYRA
 Mãe

Canadian Polled Apache
 ATD Miss 11C

- Red Brahman Mocho.
- Um dos melhores touros disponíveis no mercados;
- Exportado pela Semex para mais de 15 países;
- Dois filhos selecionados por centrais para coleta;
- Touro para facilidade de parto, tamanho moderado e ótimas filhas de reposição.

ABBA - F16	PN	PD	PA	LEITE	PC	AOL	GORDURA	MACIEZ
DEP	-0,9	1,9	3,0	9,4	-8,3	-0,07	-0,011	0,16
ACC	0.15	0.13	0.10	0.03	0.04	0.01	0.01	0.02

GKM MR. CLAYTON SLUGGER

| BRAHMAN |



Prop.: Semex Alliance
Nasc.: 06/11/2008
Peso ao Nascer (PN): 36kg
Cod.: 200BR00300
Reg.: B877888
Frame: 7
CE: 37,5 cm aos 12 meses

JDH MR.
BREMSER MANSO
 Pai

JDH Sir Liberty Manso
 JDH Lady Octa Manso

Miss V8 666/6
 Mãe

MR. V8 924/5
 Miss V8 150/6

- Touro de performance e musculatura superior;
- Grande influência de V8 e JDH Hudgins;
- Touro com Deps positivas em todas as características: desempenho, maternal e qualidade de carcaça.

ABBA - F16	PN	PD	PA	LEITE	PC	AOL	GORDURA	MACIEZ
DEP	2,2	16,0	27,3	3,4	17,1	0,16	0,024	0,04
ACC	0.13	0.12	0.11	0.08	0.07	0.04	0.03	0.01

EFICIÊNCIA REPRODUTIVA

O Cenatte atua há mais de 30 anos na área de biotecnologia da reprodução, contando com central de doadoras e receptoras, congelamento de embriões para exportação, superovulação, coleta, congelamento FIV, congelamento de DT, transferência e descongelamento de embriões.



TECNOLOGIA

O Cenatte conta com os mais modernos métodos para o desenvolvimento de embriões e técnicas de reprodução assistida.



INOVAÇÃO

Na busca diária por novidades a empresa revoluciona e lança frequentemente programas que auxiliam o produtor na obtenção de animais com alto valor genômico.



RESULTADOS

Com foco nos resultados, o Cenatte aposta no que há de mais moderno no mercado com acessoria técnica para o criador a construir rebanhos fortes, saudáveis e lucrativos.



(31)3665-1090

www.cenatte.com.br



ACOMPANHANDO A

| EVOLUÇÃO |

SEM PERDER A TRADIÇÃO!



ROMANCINI
TRONCOS & BALANÇAS

REGIONAL MATO GROSSO

AV. CARMINDO DE CAMPOS, 2619 - BAIRRO DOM AQUINO - CEP 78.015-020 | CUIÁBA/MT - BRASIL

TELEFONE: (65) 3634-3025 | (65) 99971-2264 | GRANDESCONTASMT@SEMEX.COM.BR



SEMEX
Genética para vida!

CONSULTE O REGIONAL MAIS PRÓXIMO DE VOCÊ

REGIÃO SUL

PR	Arapoti	Rafael Kluppel Ferreira	(43) 99965-6161	arapoti@semex.com.br
PR	Campo Mourão	Fernando Labiak Evangelista	(43) 99651-5577	campomourao@semex.com.br
PR	Cascavel	Rafael José Ferreira	(45) 99978-4713	cascavel@semex.com.br
PR	Castro	Hilton Ribeiro	(42) 99922-9187 (47) 99963-2384	castro@semex.com.br
PR	Francisco Beltrão	Ivair Luiz Benatti	(46) 99115-3954	franciscobeltrao@semex.com.br
PR	Marechal Rondon	Denilson Seidel	(45) 98808-8859 (45) 99978-4328	marechalrondon@semex.com.br
PR	União da Vitória	Márcio Luiz Weber	(42) 99911-9866 (42) 99166-9111	unioadavitoria@semex.com.br
RS	Bagé	Carlos Eduardo D. dos Santos	(53) 3311-0641 (53) 99965-6596	bage@semex.com.br
RS	Humaitá	Isis Daiene Stein	(55) 99614-9702 (55) 99614-3983	humaita@semex.com.br
RS	Ibirubá	Eduardo Rauber	(54) 99928-0858 (54) 98148-5538	ibiruba@semex.com.br
RS	Passo Fundo	João Luis Girard	(53) 99940-1818 (53) 3201-3044	passofundo@semex.com.br
RS	Pelotas	Mario Alberto Tiago Stoch	(53) 99981-2254 (53) 99951-8538	pelotas@semex.com.br
RS	Porto Alegre	Guilherme Pinzon Duarte	(51) 99953-3870	portoalegre@semex.com.br
RS	Rio Grande	Eroni Vaz Madruga	(54) 99905-9330	riogrande@semex.com.br
RS	Santa Rosa	José Augusto Thum	(55) 99628-7026	santarosa@semex.com.br
RS	Teutônia	Jaime Evandro Trennepohl	(51) 98142-3292	teutonia@semex.com.br
SC	Balneário Camboriú	Volnei Lopes Pimentel	(47) 99909-7149 (48) 99956-0481	balneariocamboriu@semex.com.br
SC	Joaçaba	Leandro Polatti	(49) 99925-5055	joacaba@semex.com.br
SC	Pinhalzinho	Fábio José Reckziegel	(49) 3366-2371 (49) 99915-9967	pinhalzinho@semex.com.br
SC	Mafra	Márcio Luiz Weber	(42) 99911-9866 (42) 99166-9111	unioadavitoria@semex.com.br
SC	Xanxerê	Andre Killp de Figueiredo	(49) 98806-7753	xanxere@semex.com.br

REGIÃO SUDESTE

ES	Alegre	Alisson Moura de Souza	(28) 99911-7573	alegre@semex.com.br
ES	Espírito Santo	Marcos Alves de Souza	(27) 99580-2233 (32) 99984-4085	espiritosanto@semex.com.br
MG	Barbacena	Arcelino José Giarola	(31) 99944-8110 (31) 99139-3027	barbacena@semex.com.br
MG	Belo Horizonte (Norte)	Cristiane da Silva Lopes	(31) 99785-6467	bhnorte@semex.com.br
MG	Bom Despacho	Érico José Petenuce	(37) 99998-3031 (37) 99935-1883	bomdespacho@semex.com.br
MG	Carmo do Rio Claro	Hugo L.L. Reis	(35) 99985-9050 (35) 99237-3484	carmodorioclaro@semex.com.br
MG	Itajubá	Jordão Gonçalves Z. Silva	(35) 99112-4988 (35) 99938-5083	itajuba@semex.com.br
MG	Itamonte	Rui da Silva Pinto	(35) 99198-1535 (32) 99983-3621	itamonte@semex.com.br
MG	Ituiutaba	Antônio Geraldo Lopes Freitas	(34) 3268-9977	ituiutaba@semex.com.br
MG	Juiz de Fora	Silvio Eduardo Souza	(32) 98416-4750 (47) 99136-6720	juizdefora@semex.com.br
MG	Muriae	Márcio Mattos de Paula	(32) 98411-3570	muriae@semex.com.br
MG	Patos de Minas	Luiz Fernando R. Oliveira	(34) 99976-0545 (34) 99124-6663	patosdeminas@semex.com.br
MG	Piumhi	Lucas Eduardo Pereira Coimbra	(37) 99969-4443 (37) 98848-4441	piumhi@semex.com.br
MG	Pompéu	Vanessa Resende/ Lucas Assis	(37) 99818-9933 (31) 98489-1346	pompeu@semex.com.br
MG	Sabinópolis	Tiago Soares Mortimer	(33) 99949-3027	sabinopolis@semex.com.br
MG	Uberaba	Luiz Humberto da Cunha Rezende	(34) 99669-9096 (34) 99212-2569	uberaba@semex.com.br
MG	Uberlândia	Daniella Martins da Silva	(34) 99971-8984 (34) 99811-4228	uberlandia@semex.com.br
MG	Unai/Paracatu	Marcelo Parente de Pinho	(61) 3340-7644 (61) 99984-4735	brasil@semex.com.br
RJ	Rio de Janeiro	Bruno Gomes Meireles/ Ádamo	(24) 3323-6559 (24) 97402-4936	riodejaneiro@semex.com.br
RJ	Rio de Janeiro	Luiz Carlos Cairo	(21) 99897-2496	luizcarloscairo@gmail.com
RJ	Santo Antônio de Paduá	Leonardo Moreno Pires	(22) 98147-8470	padua@semex.com.br
SP	Araçatuba	Fabio Henrique Rosalino	(18) 3608-5205 (18) 99743-9044	aracatuba@semex.com.br
SP	Batatais	Luiz Alberto Perroni Sabin	(16) 99109-5834	batatais@semex.com.br
SP	Bauru	Rogério Guanaes	(14) 99628-4352 (14) 98115-2585	bauru@semex.com.br
SP	Bragança Paulista	Roverio Mimessi	(11) 4033-9105 (11) 99967-5816	bragancapaulista@semex.com.br
SP	Guaratinguetá	Fernando Reis Pereira	(12) 3133-1841 (12) 97401-0264	guaratingueta@semex.com.br
SP	Itapetininga	Carlos Eduardo Videira Alves	(15) 99705-3521 (15) 98133-1226	itapetininga@semex.com.br
SP	Presidente Prudente	Luciano J. dos Santos / Roberto J. dos Santos	(18) 99666-7365 (18) 99639-6373	presidenteprudente@semex.com.br
SP	São José do Rio Preto	Luiz Carlos Flauzino	(17) 3353-0900 (17) 99182-8995	saojosedoriopreto@semex.com.br
SP	Tambaú	Sergio Galhardo / Felipe Rizzatti	(19) 99933-7130 (19) 3673-7226	tambau@semex.com.br

REGIÃO CENTRO-OESTE

DF	Brasília	Marcelo Parente de Pinho	(61) 3340-7644 (61) 99984-4735	brasilia@semex.com.br
GO	Campos Verdes	Leonardo Ribeiro Martins	(62) 98224-2203 (62) 98235 4512	camposverdes@semex.com.br
GO	Goiânia Norte	Jadel Rodrigues	(66) 99934-1320 (62) 99958-0880	goiananorte@semex.com.br
GO	Goiânia Sul	João Antônio Sátiro	(62) 3240-0406 (62) 99138-9760	goianasul@semex.com.br
GO	Jataí	Fernando Baraldi Lopes	(64) 3636-6119 (64) 99646-0036	jatai@semex.com.br
GO	Morrinhos	Marden Mello	(64) 3416-1040 (64) 98152-4852 (64) 99326-9281	morrinhos@semex.com.br
GO	Rio Verde	Valdemir Lima	(64) 3621-3759 (64) 98137-1515	rioverde@semex.com.br
GO	S. Miguel do Araguaia	Gustavo Afra Borges	(62) 3362-3875 (62) 98235-4449	saomigueldoaraguaia@semex.com.br
MS	Bataguassu	Walter Henrique de Carvalho	(67) 3541-1368 (67) 99985-4633	bataguassu@semex.com
MS	Campo Grande	Wagner Granado / Arthur Granado	(67) 3029-7675 (67) 98124-8788	campogrande@semex.com.br
MS	Grandes Contas-MS	Carlos R. Cornachini / Luiz Genova	(67) 3382-5477 (67) 99982-3715 (67) 99983-3439	grandescontasms@semex.com.br
MS	Dourados	HLM Parceria Pecuária	(67) 99997-8786 (67) 99978-1450	dourados@semex.com.br
MT	Alta Floresta	Edair Reinaldo Miglioli	(66) 98421-7606 (66) 99987-1328	altafloresta@semex.com.br
MT	Grandes Contas-MT	Rodrigo Mendonça Luz	(65) 99971-2264 (65) 3634-3025	grandescontasmt@semex.com.br
MT	Pontes e Lacerda	Mauro Golveia de Moraes Filho	(65) 99907-2949 (65) 99601-3332	ponteselacerda@semex.com.br

REGIÃO NORTE

PA	Belém	Alexandre da Costa Coroa	(91) 3242-1046 (91) 99115-3519	belem@semex.com.br
PA	Marabá	FF Consultoria	(94) 98139-3635 (94) 99185-7619	maraba@semex.com.br
RO	Ouro Preto do Oeste	Rogério Ramalho	(69) 99981-3161	ouropretodoeste@semex.com.br
TO	Araguaína	Max Gomes dos Santos	(63) 99252-8402 (63) 99969-0360	araguaína@semex.com.br
TO	Gurupi	Fabio Augusto M. Folador	(63) 98499-7150	gurupi@semex.com.br

REGIÃO NORDESTE

BA	Barreiras	André Dias	(77) 99948-1878 (63) 99966-0070	barreiras@semex.com.br
BA	Itabuna	Antonio Profeta de Oliveira	(73) 99142-2604 (73) 99822-5722	itabuna@semex.com.br
CE	Ceará	Ahed Farias	(85) 99901-5888 (85) 99900-5165	ceara@semex.com.br
MA	Bacabal	Jonaldo Frazão	(98) 98818-5938 (98) 98129-9661	bacabal@semex.com.br
PE	Garanhuns	Inaldo Virginio Donato	(87) 98128-3952 (81) 99681-3514	garanhuns@semex.com.br
SE	Aracaju	Wagner Dal'Bosco	(79) 99130 -5603 (79) 99971-5603	aracaju@semex.com.br

CORTE NACIONAL 2017

NELORE PADRÃO

Navarro.....	15
Natan.....	16
Magnum.....	17
Neon.....	18
Peuano.....	19
Parú.....	20
Pokemon.....	21
Pakar.....	22
Conan.....	23
Bruto.....	24
Máximo.....	25
Vigor.....	26
Vigo.....	29
Quinteto.....	30
Recado.....	31
Sabará.....	32
Talarah.....	33
Jobim.....	34
Jovem.....	35
Espelho.....	36
Drone.....	37
Caixilho.....	38
Carthago.....	39

Regente.....	40
Herege.....	41
Peão.....	42
Khrisna.....	42
Ultra Man.....	43
Boreal.....	44
Ishan.....	44
Jagaon.....	44
Igan.....	44
Truque.....	45
Birimbau.....	45
Apollo.....	46
Vittorio.....	47
Resende.....	48
Nucleo.....	48

NELORE MOCHO

Silverado.....	49
Grosso.....	50
Gangster.....	51
Metilo.....	52

GUZERÁ

Juruna.....	52
-------------	----

TABAPUÃ

Rente.....	53
------------	----

SINDI

Belo.....	54
Fantoche.....	54

RED BRAHMAN

Canadian Emperor.....	57
-----------------------	----

BRAHMAN

Clayton Slugger.....	57
----------------------	----



Rua Guilherme Scharf, 2.520 | Fidélis | 89060-001 | Blumenau | Santa Catarina

www.semex.com.br



/semexbrasil